

Муниципальное бюджетное учреждение дополнительного образования  
«Милютинская Детская школа искусств»


## **Фольклорный ансамбль**

Программа учебного предмета дополнительной предпрофессиональной  
общеобразовательной программы в области искусств

### **«Музыкальный фольклор»**

**Срок обучения: 5 (6) лет**

Милютинская  
2025 г.

<p>Рассмотрено: Методическим советом МБУДО «Милютинская ДШИ» 29.08.2025г.</p>	<p>Утверждаю: Директор МБУДО «Милютинская ДШИ» Попов Андрей Николаевич 29.08.2025г.</p> 
---	--

Разработчики: Шахкян Серинэ Гарниковна,  
Пирогова Оксана Владимировна  
преподаватели высшей категории  
МБУДО «Милютинская ДШИ»

Кондратова Елена Анатольевна,  
преподаватель МБУДО «Милютинская ДШИ»

Рецензент: Высоцкая Наталья Михайловна-  
руководитель методического объединения  
МБУДО «Милютинская ДШИ»

Предметная область ПО.01.  
**МУЗЫКАЛЬНОЕ ИСПОЛНИТЕЛЬСТВО**

Рабочая программа по учебному предмету  
ПО.01.УП.01.

**ФОЛЬКЛОРНЫЙ АНСАМБЛЬ**

Программа учебного предмета разработана на основе Федеральных государственных требований к дополнительным предпрофессиональным общеобразовательным программам в области музыкального искусства «Музыкальный фольклор»

**Структура программы учебного предмета**

**I. Пояснительная записка**

- Характеристика учебного предмета, его место и роль в образовательном процессе;
- Срок реализации учебного предмета;
- Объем учебного времени, предусмотренный учебным планом образовательного учреждения на реализацию учебного предмета;
- Форма проведения учебных аудиторных занятий;
- Цель и задачи учебного предмета;
- Обоснование структуры программы учебного предмета;
- Методы обучения;
- Описание материально-технических условий реализации учебного предмета;

**II. Содержание учебного предмета**

- Сведения о затратах учебного времени;
- Календарно-тематические планы по годам обучения (классам);

**III. Требования к уровню подготовки обучающихся**

**IV. Формы и методы контроля, система оценок**

- Аттестация: цели, виды, форма, содержание;
- Критерии оценки;
- Контрольные требования на разных этапах обучения;

**V. Методическое обеспечение учебного процесса**

- Методические рекомендации педагогическим работникам;
- Рекомендации по организации самостоятельной работы обучающихся;

**VI. Списки рекомендуемой методической и нотной литературы, аудио и видеоматериалов**

- Список рекомендуемой методической литературы;
- Список рекомендуемой нотной литературы;
- Список рекомендуемых аудио и видеоматериалов.

## **I. Пояснительная записка**

### ***1. Характеристика учебного предмета, его место и роль в образовательном процессе.***

Программа учебного предмета «Фольклорный ансамбль» разработана на основе федеральных государственных требований к дополнительной предпрофессиональной общеобразовательной программе в области музыкального искусства «Музыкальный фольклор».

Предмет «Фольклорный ансамбль» направлен на получение учащимися специальных знаний о многообразных исполнительских формах бытования народной песни и принципах ее воспроизведения.

Предлагаемая программа ориентирована на изучение, практическое освоение и собирание песенно-музыкального, танцевального и обрядового фольклора Ростовской области и России.

Программа по данному предмету является частью комплекса предметов предпрофессиональной общеобразовательной программы в области музыкального искусства «Музыкальный фольклор» и находится в непосредственной связи с такими предметами как: «Народное музыкальное творчество», «Сольное народное пение», «Музыкальный инструмент», «Слушание музыки», «Сольфеджио», «Музыкальная литература».

Программа разработана с учетом обеспечения преемственности дополнительной предпрофессиональной общеобразовательной программы в области музыкального искусства «Музыкальный фольклор» и основных профессиональных образовательных программ среднего профессионального и высшего профессионального образования в области музыкального искусства.

Программа служит задачам возрождения фольклорного творчества как одной из важных составляющих национальной художественной культуры так как основой формирования личности, ее эстетических потребностей является гармоничное освоение художественных ценностей традиционной национальной культуры своего народа, народов других стран, профессиональных произведений искусства, часто опирающихся на фундаментальные элементы традиционной культуры.

***2. Срок реализации учебного предмета*** «Фольклорный ансамбль» для детей, поступивших в образовательное учреждение в первый класс в возрасте с десяти до двенадцати лет, составляет 5 лет.

Срок освоения дополнительной предпрофессиональной общеобразовательной программы в области музыкального искусства «Музыкальный фольклор» для детей, не закончивших освоение образовательной программы основного общего образования или среднего (полного) общего образования и планирующих поступление в

образовательные учреждения, реализующие основные профессиональные образовательные программы в области музыкального искусства, может быть увеличен на один год.

**3. Объем учебного времени,** предусмотренный учебным планом образовательного учреждения на реализацию учебного предмета «Фольклорный ансамбль»:

<b>Срок обучения</b>	<b>5 лет</b>
Максимальная учебная нагрузка (в часах)	1056
Количество часов на аудиторные занятия	792
Количество часов на внеаудиторную (самостоятельную) работу	264

#### **4. Форма проведения учебных аудиторных занятий**

Реализация учебного плана по предмету «Фольклорный ансамбль» может проводиться в форме групповых занятий (численностью от 11 человек) или мелкогрупповых занятий (численностью от 4 до 10 человек).

Примеры возможных форм проведения занятий по предмету «Фольклорный ансамбль» (с учетом введения в вариативную часть предмета «Сольное народное пение»):

<b>Классы (годы обучения)</b>	<b>Формы проведения занятий</b>		<b>Примечания</b>
	<b>Мелкогрупповые/ групповые</b>	<b>Индивидуальные занятия</b>	
Начальные классы (1-2)	Ансамбль		В зависимости от количества обучающихся возможно перераспределение ансамблевых групп.
Старшие классы (3-5)	Ансамбль	Сольное народное пение	
1-5 классы	Смешанный ансамбль		

Такая форма обеспечивает личностно-ориентированный подход в обучении, даёт возможность более точно определить перспективы развития каждого ребёнка, в том числе и профессиональные перспективы обучающегося.

Индивидуальная форма занятий позволяет средствами вокального искусства раскрыть творческую индивидуальность каждого учащегося. Занятия по постановке голоса на уроках «Сольное народное пение» позволят преподавателю лучше узнать ученика, его вокальные возможности (тембр, диапазон, интенсивность голоса), музыкальные способности, эмоционально-психологические особенности.

#### **5. Цель и задачи учебного предмета «Фольклорный ансамбль»**

**Цель:** развитие музыкально-творческих способностей учащегося, на основе приобретенных им знаний, умений и навыков в области музыкального фольклора, а также выявление наиболее способных учащихся и их дальнейшая подготовка к продолжению музыкального образования в профессиональных учебных заведениях среднего профессионального образования по профилю предмета.

**Задачи:**

- развитие мотивации к познанию народных традиций и овладению специфическими чертами народной музыки;
- получение учащимися необходимых знаний об аутентичных народных традициях и песенной культуре;
- создание условий для передачи знаний и представлений о разнообразных жанрах музыкально-поэтического творчества (вокальном, инструментальном, литературном, танцевальном и др.);
- развитие у обучающихся музыкальных способностей (слуха, чувства ритма, музыкальной памяти);
- обучение вокально-певческим навыкам, присущим народной манере исполнения, а также навыкам импровизации;
- освоение учащимися навыков и умений ансамблевого и сольного пения;
- развитие художественных способностей учащихся до уровня, необходимого для дальнейшего обучения в профессиональных образовательных учреждениях культуры и искусства.

**6. Обоснование структуры учебного предмета «Фольклорный ансамбль»**

Обоснованием структуры программы являются ФГТ, отражающие все аспекты работы преподавателя с учеником. Программа содержит следующие разделы:

- сведения о затратах учебного времени, предусмотренного на освоение учебного предмета;
- распределение учебного материала по годам обучения;
- описание дидактических единиц учебного предмета;
- требования к уровню подготовки обучающихся;
- формы и методы контроля, система оценок;
- методическое обеспечение учебного процесса.

В соответствии с данными направлениями строится основной раздел программы «Содержание учебного предмета».

**7. Методы обучения**

Для достижения поставленной цели и реализации задач предмета используются следующие методы обучения:

- словесный (рассказ, беседа, объяснение);
- наглядный (наблюдение, демонстрация);
- практический (упражнения воспроизводящие и творческие).

Методика работы с фольклорным ансамблем, предложенная в программе, универсальна и может работать на любом локальном стиле традиционной культуры. Она включает в себя конкретные формы разнообразной практики, которые позволяют в полном объёме комплексно изучить традиционную культуру любой этнографической местности, реализовать методику музыкально-эстетического воспитания детей посредством фольклора. Содержание уроков основано на изучении традиционного фольклора.

#### **8. Описание материально-технических условий для реализации учебного предмета**

Минимально необходимый для реализации в рамках образовательной программы «Музыкальный фольклор» учебного предмета «Фольклорный ансамбль» перечень аудиторий, специализированных кабинетов и материально-технического обеспечения включает в себя:

- учебные аудитории для групповых, мелкогрупповых и индивидуальных занятий, концертный зал с роялем/фортепиано;
- звукотехническое оборудование (проигрыватель пластинок и компакт дисков, магнитофон, видеоманитон, персональный компьютер);
- библиотеку и помещения для работы со специализированными материалами (фонотеку, видеотеку, фильмотеку, просмотрный видеозал/класс).

### **II. Содержание учебного предмета**

**1. Сведения о затратах учебного времени,** предусмотренного на освоение учебного предмета «Фольклорный ансамбль», на максимальную, самостоятельную нагрузку обучающихся и аудиторные занятия:

**Срок обучения – 5 лет**

<b>Класс</b>	<b>1</b>	<b>2</b>	<b>3</b>	<b>4</b>	<b>5</b>
Продолжительность учебных занятий (в неделях)	33	33	33	33	33
Количество часов на аудиторные занятия (в неделю)	4	5	5	5	5
Общее количество часов на аудиторные занятия по годам	132	165	165	165	165
Количество часов на внеаудиторные занятия (в неделю)	1	1	1	1	1

Общее количество внеаудиторных/самостоятельных занятий по годам	33	33	66	66	66
---	----	----	----	----	----

Учебный материал распределяется по годам обучения – классам. Каждый класс имеет свои дидактические задачи и объем времени, предусмотренный для освоения учебного материала.

Виды аудиторных учебных занятий по предмету «Фольклорный ансамбль»:

- вокально-хоровые занятия;
- освоение основ народной хореографии;
- освоение приёмов игры на этнографических инструментах;
- постановка концертных номеров и фольклорных композиций;
- аудио/видео демонстрация записей подлинных исполнителей народных песен и др.

## ***2. Требования по годам обучения***

Процесс изучения предмета «Фольклорный ансамбль» делится на 3 этапа обучения: подготовительный, начальный и основной. Это позволяет распределять учебный материал на весь период обучения соответственно возрастным возможностям учащихся.

Этапы обучения	Возраст	Срок реализации	Задачи
Начальный (1-2 классы)	10-14 лет	2 года	Знакомство с допесенными формами, с детским, игровым и материнским фольклором Знакомство с календарными жанрами, хороводными, шуточными и плясовыми песнями.
Основной (3-5 классы)	12-17 лет	3 года	Комплексное освоение традиционной музыкальной культуры. Знакомство с календарными и семейно-бытовыми обрядами и приуроченными к ним песнями. Освоение областных особенностей песенного творчества России.

### ***Календарно-тематические планы по годам обучения (классам)***

Календарно-тематические планы по годам обучения отражают последовательность изучения разделов и тем программы с указанием



распределения учебных часов по разделам и темам учебного предмета.

В репертуар предмета «Фольклорный ансамбль» включаются произведения народной песенной традиции различных жанров:

- песни календарных праздников (колядки, подблюдные, масленичные, веснянки, волочебные, троицкие, жнивные, осенние);
- песни свадебного обряда (величальные, корильные, плясовые, лирические, плачи);
- материнский фольклор (колыбельные, пестушки, потешки, прибаутки, сказки);
- музыкальные игры;
- хороводы;
- пляски;
- лирические протяжные песни;
- эпические песни (былины, исторические песни, духовные стихи, баллады).

### 1 класс

№ п/п	Тема	Количество часов
1.	Основы вокально-хоровой работы: певческая установка, навыки пения стоя и сидя. Постановка дыхания (дыхание перед началом пения, одновременный вдох и начало пения, задержка дыхания перед началом пения). Различный характер дыхания перед началом пения в зависимости от характера исполняемой песни. Смена дыхания в процессе пения, развитие навыков цепного дыхания. Выработка естественного и свободного звука, отсутствие форсирования звука. Способы формирования гласных в различных регистрах. Развитие дикционных навыков, взаимоотношение гласных и согласных в пении. Развитие подвижности артикуляционного аппарата за счёт активизации губ и языка. Развитие диапазона и интонационных навыков. Развитие ансамблевых навыков, выработка активного унисона, ритмической устойчивости и динамической ровности в произнесение текста. В вокально-хоровой работе может быть использован следующий музыкальный материал: фрагменты из простейших народных песен, имитация звуков животных, специальные упражнения.	20
2.	Малые фольклорные формы устной традиции: игры и считалки, дразнилки, страшилки, загадки, скороговорки	8
3.	Музыкальные фольклорные игры (круговые формы)	16

4.	Прибаутки и потешки в одноголосном изложении и в сопровождении музыкального инструмента (балалайка, гармонь)	16
5.	Сказки с элементами музицирования (простейшие попевки – характеристики героев, инструментальное сопровождение).	16
6.	Игровые хороводы в одноголосном изложении и в сопровождении музыкального инструмента (балалайка, гармонь)	20
7.	Колыбельные в одноголосном изложении	8
8.	Частушки, небылицы в одноголосном изложении и в сопровождении музыкального инструмента (балалайка, гармонь)	16
9.	Игра на ударных инструментах (ложки, трещотки, шаркунок).	8
Всего:		128

## 2 класс

№ п/п	Тема	Количество часов
1.	Вокально-хоровая работа. Развитие диапазона, интонационные упражнения, постановка дыхания, освоение народной манеры пения.	16
2.	Игры/музыкальные игры (повторение пройденных и разучивание новых образцов).	8
3.	Материнский фольклор - пестушки, потешки, прибаутки в одноголосном изложении без сопровождения.	16
4.	Материнский фольклор – колыбельные в одноголосном изложении с элементами обыгрывания	4
5.	Частушки и небылицы в одно-двухголосном изложении (терцовая втора)	8
6.	Исполнение сказок и музыкальных сказок с элементами хореографии и распределением по ролям персонажей	8
7.	Хороводные и плясовые песни в одно-двухголосном изложении (терцовая втора) с элементами народной хореографии и музыкальным сопровождением	16
8.	Зимние календарные песни, колядки в одноголосном изложении, с распределением по ролям персонажей	16
9.	Масленичный цикл: песни встречи и проводов Масленицы, масленичные частушки и игровые песни. Одно-двухголосное изложение (бурдонное многоголосие)	16
10.	Весенние заклички в одноголосном изложении	16
11.	Игра на ударных и духовых (свирели, окарины) народных инструментах.	8
Всего:		132

## 3 класс

№ п/п	Тема	Количество часов
-------	------	------------------

1.	Вокально-хоровая работа. Развитие диапазона, интонационные упражнения, постановка дыхания, освоение народной манеры пения	16
2.	Музыкальные игры (повторение пройденных и разучивание новых образцов)	8
3.	Музыкальные сказки с распределением по ролям персонажей и театрализованной постановкой	8
4.	Хороводные и хороводно-игровые песни в двухголосном изложении без сопровождения, с хореографическими элементами	16
5.	Шуточные и плясовые песни в двухголосном изложении без сопровождения, с хореографическими элементами	16
6.	Частушки, шуточные припевки, небылицы в двухголосном изложении с сопровождением и а cappella, с элементами движения	8
7.	Песни святочного периода – колядки, подблюдные, христославия, святочные хороводы в двухголосном изложении без сопровождения	16
8.	Масленичный обряд - Проводы Масленицы. Песни, частушки, прибаутки и пляски. Театрализованная постановка	16
9.	Весенние заклички и хороводы в одно-двухголосном изложении без сопровождения, с элементами хореографии	16
10.	Освоение импровизационных приёмов на материале пройденных жанров народной песни	4
11.	Игра на народных музыкальных инструментах. Ударные («дрова»), духовые (кугиклы и калюки), струнные (балалайка)	8
Всего:		132

#### 4 класс

№ п/п	Тема	Количество часов
1.	Вокально-хоровая работа. Развитие диапазона, интонационные упражнения, постановка дыхания, освоение народной манеры пения. Работа над навыками двух- и трёхголосного исполнения	16
2.	Загадки и дразнилки, музыкальные игры (повторение пройденных и разучивание новых образцов)	8
3.	Частушки, небылицы, шуточные припевки в двух- и трёхголосном изложении с сопровождением	8
4.	Хороводные и хороводно-игровые песни в двух- и трёхголосном изложении без сопровождения, с постановкой танца. Освоение простого и переменного шага	16
5.	Плясовые и шуточные песни в двух- и трёхголосном изложении без сопровождения, с постановкой танца	16
6.	Святочные календарные песни (колядки, таусеньки, щедровки). Постановка обряда колядования	16

7.	Весенние календарные песни: весенние заклички в гетерофонном изложении без сопровождения; приуроченные хороводы	16
8.	Песни праздников осеннего календаря (Новолетие, Кузьминки)	16
9.	Скоморошины в двух- и трёхголосном изложении	8
10.	Солдатские строевые песни в двух- и трёхголосном изложении с постановкой движения	4
11.	Освоение импровизационных приёмов на материале пройденных жанров народной песни	4
12.	Игра на народных музыкальных инструментах. Ударные (ложки, трещотки, шаркунок, «дрова»), духовые (свирели, окарины, кугиклы и калюки), струнные (балалайка). Освоение исполнения в составе малых ансамблей (2-3 человека)	4
Всего:		132

### 5 класс

№ п/п	Тема	Количество часов
1.	Вокально-хоровая работа. Развитие диапазона, интонационные упражнения, постановка дыхания, освоение народной манеры пения. Работа над навыками двух- и трёхголосного исполнения. Диалектные особенности песенного материала	20
2.	Музыкальные игры (повторение пройденных и разучивание новых образцов)	10
3.	Хороводные и хороводные игровые песни в многоголосном изложении без сопровождения. Освоение областных особенностей хороводного шага («в две ноги», «в три ноги», «дробление», «пересек»)	20
4.	Шуточные и плясовые песни в многоголосном изложении без сопровождения. Постановка танцев	20
5.	Песни и обряды святочного периода (колядки, Христославия, подблюдные, колядования, ряженые). Постановка святочного обряда	20
6.	Частушки, шуточные припевки и небылицы без сопровождения (с аккомпанементом участников ансамбля)	20
7.	Исторические и солдатские строевые песни в двух- и трёхголосном изложении, без сопровождения и в сопровождении духовых и ударных инструментов	15
8.	Песни свадебного обряда. Величальные и корильные песни в двух- и трёхголосном изложении	10
9.	Знакомство с эпическими жанрами – былины и старины	10
10.	Парные танцы – кадрили, полька, краковяк	5
11.	Освоение импровизационных приёмов на материале пройденных жанров народной песни	10
12.	Игра на струнных народных музыкальных инструментах (балалайка). Освоение аккомпанемента	5
Всего:		165

### **III. Требования к уровню подготовки обучающихся**

Результат освоения программы «Фольклорный ансамбль» направлен на приобретение обучающимися следующих знаний, умений и навыков:

- знание начальных основ песенного фольклорного искусства, а также особенностей оформления нотации народной песни;
- знание характерных особенностей народного пения, вокально-хоровых жанров и основных стилистических направлений ансамблевого исполнительства, художественно-исполнительских возможностей вокального коллектива;
- знание музыкальной терминологии;
- умение грамотно исполнять музыкальные произведения как сольно, так и в составах фольклорных коллективов;
- умение самостоятельно разучивать вокальные партии;
- умение сценического воплощения народной песни, народных обрядов и других этнокультурных форм бытования фольклорных традиций, в том числе исполнения театрализованных фольклорных композиций;
- навыки фольклорной импровизации сольно и в ансамбле;
- практические навыки исполнения народно-песенного репертуара;
- навыки владения различными манерами пения;
- навыки аккомпанирования голосу в процессе работы, а также в концертном исполнении вокальных произведений различных жанров;
- навыки публичных выступлений.

### **IV. Формы и методы контроля, система оценок**

#### ***1. Аттестация: цели, виды, форма, содержание***

Основными принципами проведения и организации всех видов контроля успеваемости являются: систематичность, учёт индивидуальных особенностей обучаемого и коллегиальность.

Текущий контроль направлен на поддержание учебной дисциплины, выявление отношения к предмету, на ответственную организацию домашних занятий, имеет воспитательные цели, может носить стимулирующий характер. Текущий контроль осуществляется регулярно преподавателем, оценки выставляются в журнал и дневник учащегося.

На основании результатов текущего контроля выводятся четверные оценки.

Особой формой текущего контроля является контрольный урок, который проводится преподавателем, ведущим предмет без присутствия комиссии.

Промежуточная аттестация обеспечивает оперативное управление

учебной деятельностью обучающегося, ее корректировку и проводится с целью определения:

- качества реализации образовательного процесса;
- качества теоретической и практической подготовки по учебному предмету;
- уровня умений и навыков, сформированных у обучающегося на определенном этапе обучения.

**Формы аттестации** - контрольный урок, зачёт, экзамен. В случае, если по предмету «Фольклорный ансамбль» промежуточная аттестация проходит в форме академических концертов, они могут быть приравнены к зачетам или контрольным урокам.

**Виды промежуточной аттестации:** академические концерты, исполнение концертных программ, прослушивания, творческие просмотры, творческие показы, театрализованные выступления.

Итоговая аттестация может проводиться в виде концерта (театрализованного выступления), исполнения концертных программ, творческого показа.

**Контрольные требования на разных этапах обучения:**

Вид аттестации	Форма аттестации	График проведения аттестации (по полугодиям)	Материал к аттестации
Текущая аттестация	Контрольные уроки	1, 3, 5, 7, 9	Песенный материал (согласно календарно-тематическим планам)
Промежуточная аттестация	Академические концерты, зачеты, творческие смотры, прослушивания	2, 4, 6, 8, 10	Песенный материал (согласно календарно-тематическим планам)
Итоговая аттестация	Экзамен в форме концертного выступления	10 (при 5-летнем сроке обучения)	Песенный материал

## **2. Критерии оценки**

Для аттестации обучающихся создаются фонды оценочных средств, которые включают в себя методы контроля, контрольные задания, позволяющие оценить приобретенные знания, умения и навыки.

Фонды оценочных средств призваны обеспечивать оценку качества приобретенных знаний, умений и навыков.

Контрольные задания в рамках текущих аттестаций могут включать в себя индивидуальную сдачу отдельных песен или партий, индивидуальный показ других форм работ (элементы хореографии, игра на этнографических инструментах).

Методы контроля в промежуточных и итоговой аттестации должны быть направлены на оценку сформированных навыков сценического выступления, ансамблевого взаимодействия.

***Критерии оценки качества исполнения***

***Критериями оценки качества исполнения могут являться::***

- точное знание слов песни;
- точное знание партии;
- стремление к соответствующей стилю манере пения;
- стремление к соблюдению диалектных особенностей;
- эмоциональность исполнения;
- соответствие художественному образу песни.

По итогам исполнения программы на зачете, академическом прослушивании или экзамене выставляется оценка по пятибалльной шкале:

<b>Оценка</b>	<b>Критерии оценивания выступления</b>
<b>5 («отлично»)</b>	Выступление участников ансамбля может быть названо концертным. Яркое, экспрессивное выступление, блестящая, отточенная вокальная техника, безупречные стилевые признаки, ансамблевая стройность, выразительность и убедительность артистического облика в целом
<b>4 («хорошо»)</b>	Хорошее, крепкое исполнение, с ясным художественно-музыкальным намерением, но имеется некоторое количество погрешностей, в том числе вокальных, стилевых и ансамблевых
<b>3 («удовлетворительно»)</b>	Слабое выступление. Текст исполнен неточно. Удовлетворительные музыкальные и технические данные, но очевидны серьёзные недостатки звуковедения, вялость или закрепощенность артикуляционного аппарата. Недостаточность художественного мышления и отсутствие должного слухового контроля. Ансамблевое взаимодействие на низком уровне
<b>2 («неудовлетворительно»)</b>	Очень слабое исполнение, без стремления петь выразительно. Текст исполнен, но с большим количеством разного рода ошибок. Отсутствует ансамблевое взаимодействие

В связи с возрастными особенностями аттестуемых в 1-4 классах система оценки может быть скорректирована в сторону упрощения.

Согласно ФГТ, данная система оценки качества исполнения является основной. С учетом целесообразности оценка качества исполнения может быть дополнена системой «+» и «-», что даст возможность более конкретно отметить выступление учащегося.

## **V. Методическое обеспечение учебного процесса**

### ***1. Методические рекомендации педагогическим работникам***

Основная форма учебной и воспитательной работы – урок, обычно включающий в себя проверку выполненного задания, совместную работу педагога и учащихся над песней, рекомендации педагога относительно способов самостоятельной работы участников ансамбля. Урок может иметь различную форму:

- работа над вокальным и артикуляционным аппаратом;
- постановка дыхания;
- разбор музыкального материала по партиям;
- работа над партитурой;
- постановка концертных номеров и т.п.

Работа в классе, как правило, сочетает словесное объяснение с вокальным показом необходимых фрагментов музыкального текста, а также прослушиванием первоисточников.

Важнейшие педагогические ***принципы постепенности и последовательности*** в изучении материала требуют от преподавателя применения различных подходов к учащимся, исходящих из оценки их интеллектуальных, физических, музыкальных и эмоциональных данных, а также уровня подготовки.

На репетициях фольклорного ансамбля и на индивидуальных занятиях, входящих в вариативную часть курса, преподавателем должен решаться целый ряд задач:

- формирование вокально-исполнительского аппарата учащегося;
- воспитание звуковой культуры, выразительности, красоты и певучести звучания;
- овладение различными певческими стилями;
- работа над важнейшими средствами музыкально-художественного исполнения (точность прочтения музыкального текста, выразительность



интонации, ритмическая четкость, соблюдение динамики, фразировки, диалекта, особенностей формообразования).

Правильная организация учебного процесса, успешное и всестороннее развитие музыкально-исполнительских данных учащихся зависят непосредственно от того, насколько тщательно спланирована работа в целом, глубоко продуман выбор репертуара.

## **2. *Рекомендации по организации самостоятельной работы обучающихся***

Особенности работы с фольклорным ансамблем, предусмотренные данной программой, заключаются в подробном изучении подлинных народных традиций. Освоение материала в первую очередь должно идти через обращение к первоисточникам (аудио прослушивание, видеопросмотр, непосредственный контакт с носителями традиции). Важны также навыки работы с нотными и текстовыми расшифровками песенного материала.

Самая главная задача для участников процесса - научиться петь не строго заученными партиями, а создавать свою, каждый раз новую версию исполняемой песни в стиливых рамках заданного материала. Необходимо научиться музыкально-поэтической, а также комплексной импровизации, в рамках жанровых и стилистических особенностей песенного образца.

Значительное место в освоении программы занимает работа над изучением диалекта того или иного певческого стиля, поскольку диалект влияет на формирование певческой и тембральной позиции.

Музыкальный фольклор, как синкретический вид искусства, предполагает одновременное овладение певческим, инструментальным, хореографическим и драматическим исполнительством. Такой подход позволит обучающимся по данной программе качественно усвоить пройденный материал, овладеть необходимыми певческими и исполнительскими навыками и принимать активное участие в творческой деятельности коллектива.

## **VI. Списки рекомендуемой методической и нотной литературы, аудио и видеоматериалов**

### ***Список рекомендуемой методической литературы***

1. Алексеев А. Русский календарно-обрядовый фольклор Сибири и Дальнего Востока. Новосибирск, «Наука», Сибирское предприятие РАН, Серия книг «Памятники фольклора народов Сибири и Дальнего Востока»
2. Ананичева Т. Песенные традиции Поволжья. М., «Музыка», 1991
3. Вендина Т.И., Попов И.А. Атлас русских народных говоров, 2004

4. Карачаров И.Н. Песенные традиции бассейна реки Пселл. Белгород, «Крестьянское дело», 2004
5. Костюмы Курской губернии Курск, 2008
- Красовская Ю.Е. Человек и песня. Библиотечка «В помощь художественной самодеятельности» № 14. М., «Советский композитор», 1989
6. Куприянова Л.Л. Русский фольклор, учебник (1-4 классы), «Мнемозина», 2002
7. Колотыгина И.А. Песни Ставропольского края. Исторический очерк // Музыкальный фольклор. Труды ГМПИ им. Гнесиных. Вып. 15. – М., 1974. – С. 65 - 78
8. Мельник Е. Варженские певицы и их песни. М., «Советский композитор», 1986
9. Новицкая М.Ю. От осени до осени. Хрестоматия. Издание центра Планетариум. М., 1994
10. Прокопец О.Н. Традиционная культура Тульского края. М., 1998
11. Руднева А.В. Курские танки и карагоды. М., 1975
12. Рудиченко Т.С. Донская казачья песня в историческом развитии. Ростов, 2004
13. Толстая С.М. Полесский народный календарь. М., «Индрик», 2005

#### **Список рекомендуемой нотной литературы**

1. Анисимова А.П. Песни и сказки Пензенской области Пенза, 1953
2. Бондарева Н. Русские народные песни Алтайского края. М., 1995
3. Ведерникова Н.М. Фольклор Калужской губернии. ООО Издательство «Родник», 1998
4. Веретенников И.И. Южнорусские карагоды. Белгород, «Везелица», 1993
5. Власов А.Н. «А в Усть-Цильме поют». Сборник. Издательство «ИнКа», 1992
6. Гилярова Н.Н. Музыкальный фольклор Рязанской области. 2-е издание. - Рязань: ОНМЦ,
7. Гилярова Н.Н. Новогодние поздравительные песни Рязанской области. М., 1985
8. Дорофеев Н.И. Русские народные песни Забайкалья. Семейский распев. «Советский композитор», 1989
9. Ефименкова Б.Б. Северная причеть. М., «Советский композитор», 1980
10. Мехнецов А.М. Лирические песни Томского Приобья. Л., «Советский композитор», 1986
11. Мехнецов А.М. Хороводные песни, записанные в Томской области. Л. «Советский композитор». 1973

12. Померанцева Э.В. Фольклор Ярославской области. Ярославское издательство, 1958
13. Потанина Р.П. Обрядовые песни русской свадьбы Сибири. Новосибирск, «Наука», 1981
14. Рубцов Ф.А. Русские народные песни Смоленской области в записях 1930-1940-х годов. Ленинград. Всесоюзное издательство «Советский композитор», 1991
15. Савельева Н.М. Календарные и свадебные песни села Верещаки Брянской области. Сборник.
16. Савельева Н.М. Сумские песни. М., МГК им. Чайковского, 1995Брянск, 1993
17. Тархова А., Мальков Н. Песни села Канаевки. Пенза, 2006
18. Терентьева Л.А. Народные песни Куйбышевской области. Куйбышевский государственный институт культуры, 1983
19. Фёдоров А.И. Хороводные и игровые песни Сибири. Новосибирск, «Наука», 1985
20. Христиансен Л.Л. Уральские народные песни.
21. Щуров В.М. Русские песни Алтая. Выпуск 1. Песни Убино-Ульбинской долины. М., «Композитор», 2004
22. Щуров В.М. Южнорусская песенная традиция. Исследования. М., «Советский композитор», 1987

**Список рекомендуемых аудио и видеоматериалов**  
***аудио и грамофонные записи этнографических исполнителей и коллективов***

1. Антология. «Музыкальный фольклор СССР», «Фирма Мелодия», 1989. Пластинка 1 «Народная музыка южной России», пластинка 2 «Песни русского казачества»
2. Антология. «Музыкальное творчество народов СССР», Музыкальный фольклор средней полосы России и Поволжья, «Фирма Мелодия», 1990
3. Антология. «Музыкальное творчество народов СССР», Русская народная музыка Севера и Сибири, ВТПО «Фирма Мелодия», 1990
4. Антология. «Музыкальное творчество народов СССР», Музыкальный фольклор западной России, «Фирма Мелодия», 1990
5. «Антология народной музыки. Душа народа». «Фирма Мелодия», 2009
6. Песни Вятской губернии и Белорусского Полесья. (Аудио приложение к книге М. Л. Копыловой «В поисках костяной иглы»), 2005:  
Экспедиционные записи Вятской губернии «Календарь» и «Свадьба»

7. Из коллекции Кабинета народной музыки Воронежской государственной академии искусств, выпуски 1-8, «Фольклорный ансамбль села Фоцеватово Белгородской области», «Фольклорный ансамбль села Плехово Курской области», «Фольклорный ансамбль Русская Буйловка Воронежской области», «Фольклорный ансамбль села Глуховка Белгородской области», «Фольклорный ансамбль сел Пузево и Гвазда Воронежской области», «Фольклорный ансамбль «Воля» Воронежского государственного института искусств»
8. Из собрания фонограмм архива Института русской литературы (Пушкинский Дом) РАН, «Эпические стихи и притчи Русского Севера», 1986
9. Из собрания фонограмм архива Института русской литературы (Пушкинский Дом) РАН, «Музыкальный эпос русского севера», 2008 год
10. «На Петра хлеб пекла». Исторические концерты Фольклорной комиссии. (Песни Русско-Белорусско-Украинского пограничья). - 2009, АРЕ
11. «Конь бежит колокол звенит». Песни Архангельской, Псковской и Витебской земель, 1999
12. Народный календарь. Песни народных праздников и обрядов. Выпуски 1 и 2. «Фирма Мелодия», 1989
13. Традиционная музыка русского северо-запада «Музыка Русского Поозерья», Live Music Tradition, 2005
14. Традиционное искусство Поозерья. «Вечериночная музыка». «Мелодия», 1990
15. «Казаки – некрасовцы на концерте в Московской консерватории». «Мелодия», 1984

***записи фонотеки отдела РНХ музыкального колледжа им. Гнесиных***

1. Западнорусский певческий стиль: песни Брянской, Калужской, Псковской и Смоленской областей
2. Казачья певческая традиция: Дон, Кубань, Некрасовцы, Оренбургские казаки, Терцы
3. Северный певческий стиль: песни Архангельской, Вологодской, Ленинградской, Мурманской областей
4. Сибирская певческая традиция: песни Кемеровской, Новосибирской, Омской, Свердловской областей и Красноярского края
5. Средне-Волжский певческий стиль: Пенза, Саратов, Ульяновск, Уфа
6. Среднерусский певческий стиль: песни Ивановской, Костромской, Московской и Тульской областей
7. Уральская певческая традиция: заводской фольклор

8. Южнорусская певческая традиция: песни Белгородской, Воронежской, Курской, Липецкой, Рязанской областей

*другие аудио и видеоматериалы*

- цикл видео фильмов «Мировая деревня» и «За околицей»;
- телевизионные передачи из цикла «Странствия музыканта» ТМК «Россия-Культура»;
- экспедиционные записи отечественных фольклористов: Гиляровой Н.Н, Кабанова А.С., Красовского А.В., Медведевой В.Н., Мехнецова А.М., Пушкиной С.И., Щурова В.М. и др.

Муниципальное бюджетное учреждение дополнительного образования  
«Милютинская Детская школа искусств»


## **Музыкальный инструмент**

Программа учебного предмета дополнительной предпрофессиональной  
общеобразовательной программы в области искусств

### **«Музыкальный фольклор»**

**Срок обучения: 5 (6) лет**

Милютинская 2025 г.

<p>Рассмотрено: Методическим советом МБУДО «Милютинская ДШИ» 29.08.2025г.</p>	<p>Утверждаю: Директор МБУДО «Милютинская ДШИ» Попов Андрей Николаевич 29.08.2025г.</p> 
---	--

Разработчики: Шахкян Серинэ Гарниковна,  
Пирогова Оксана Владимировна  
преподаватели высшей категории  
МБУДО «Милютинская ДШИ»

Кондратова Елена Анатольевна,  
преподаватель МБУДО «Милютинская ДШИ»

Рецензент: Высоцкая Наталья Михайловна-  
руководитель методического объединения  
МБУДО «Милютинская ДШИ»

Предметная область ПО.01.  
**МУЗЫКАЛЬНОЕ ИСПОЛНИТЕЛЬСТВО**

Рабочая программа по учебному предмету  
ПО.01.УП.02.

**МУЗЫКАЛЬНЫЙ ИНСТРУМЕНТ**

Программа учебного предмета разработана на основе Федеральных государственных требований к дополнительным предпрофессиональным общеобразовательным программам в области музыкального искусства «Музыкальный фольклор»

**Структура программы учебного предмета:**

**I. Пояснительная записка**

1. Характеристика учебного предмета, его место и роль в образовательном процессе.
2. Срок реализации учебного предмета.
3. Объем учебного времени, предусмотренный учебным планом на реализацию предмета «Музыкальный инструмент».
4. Форма проведения учебных аудиторных занятий.
5. Цель и задачи учебного предмета.
6. Обоснование структуры программы учебного предмета.
7. Методы обучения.
8. Описание материально-технических условий реализации учебного предмета.

**II. Содержание учебного предмета**

1. Сведения о затратах учебного времени.
2. Годовые требования по классам.

**III. Требования к уровню подготовки учащихся**

**IV. Формы и методы контроля, система оценок**

1. Аттестация: цели, виды, форма, содержание.
2. Критерии оценки.

**V. Методическое обеспечение учебного процесса**

1. Методические рекомендации преподавателям.
2. Рекомендации по организации самостоятельной работы учащихся.

**VI. Списки рекомендуемой нотной и методической литературы**

1. Список рекомендуемой нотной литературы.
2. Список рекомендуемой методической литературы.



## **I. Пояснительная записка**

### **1. Характеристика учебного предмета, его место и роль в образовательном процессе**

Программа учебного предмета «Музыкальный инструмент» разработана на основе и с учетом федеральных государственных требований к дополнительной предпрофессиональной общеобразовательной программе в области музыкального искусства «Музыкальный фольклор».

Учебный предмет «Музыкальный инструмент» направлен на приобретение учащимися знаний, умений и навыков игры на фортепиано, получение ими художественного образования, а также на эстетическое воспитание и духовно- нравственное развитие учащегося.

Учебный предмет «Музыкальный инструмент» расширяет представления учащихся об исполнительском искусстве, формирует специальные исполнительские умения и навыки.

Обучение игре на фортепиано включает в себя музыкальную грамотность, чтение с листа, навыки ансамблевой игры и необходимые навыки самостоятельной работы. Обучаясь в школе, учащиеся приобретают опыт творческой деятельности, знакомятся с высшими достижениями мировой музыкальной культуры.

Предмет «Музыкальный инструмент» наряду с другими предметами учебного плана является одним из звеньев музыкального воспитания и предпрофессиональной подготовки учащихся-вокалистов. Фортепиано является базовым инструментом для изучения теоретических предметов, поэтому для успешного обучения в детской школе искусств учащимся на отделении музыкального фольклора, необходим курс ознакомления с этим инструментом.

### **2. Срок реализации учебного предмета**

Срок реализации учебного предмета для 5 - летнего обучения по предпрофессиональной программе «Музыкальный фольклор» составляет 5 лет (с 1 по 5 класс).

### **3. Объем учебного времени, предусмотренный учебным планом на реализацию предмета «Музыкальный инструмент»**

На освоение предмета «Музыкальный инструмент» для учащихся фольклорного отделения со сроком обучения 5 лет - по обязательной части учебного плана предусматривается с 1 по 5 класс 1 час аудиторных занятий в неделю.

## Срок обучения – 5 лет

Срок обучения/количество часов	1-5 классы
	Количество часов (общее на 5 лет)
Всего максимальная нагрузка	495
Количество часов на аудиторную нагрузку	165
Количество часов на внеаудиторную (самостоятельную) работу	330
Недельная аудиторная нагрузка с 1 по 5 кл	1
Самостоятельная работа (часов в неделю) с 1 по 5 кл	2

**4. Форма проведения аудиторных занятий** - индивидуальная, продолжительность урока - 40 минут, перерывы между занятиями 10 минут. Индивидуальная форма позволяет преподавателю лучше узнать ученика, его музыкальные возможности, трудоспособность, эмоционально-психологические особенности.

### **5. Цель и задачи учебного предмета «Музыкальный инструмент»**

**Цель:** развитие музыкально-творческих способностей учащегося на основе приобретенных им базовых знаний, умений и навыков в области фортепианного исполнительства.

#### **Задачи:**

- развитие общей музыкальной грамотности учащегося и расширение его музыкального кругозора, а также воспитание в нем любви к классической музыке и музыкальному творчеству;
- владение основными видами фортепианной техники для создания художественного образа, соответствующего замыслу автора музыкального произведения;
- формирование комплекса исполнительских навыков и умений игры на фортепиано с учетом возможностей и способностей учащегося; овладение основными видами штрихов - non legato, legato, staccato;
- развитие музыкальных способностей: ритма, слуха, памяти, музыкальности, эмоциональности;
- овладение основами музыкальной грамоты, необходимыми для владения инструментом фортепиано в рамках программных требований;
- обучение навыкам самостоятельной работы с музыкальным материалом, чтению с листа нетрудного текста, игре в ансамбле;
- владение средствами музыкальной выразительности: звукоизвлечением, штрихами, фразировкой, динамикой, педализацией;
- приобретение навыков публичных выступлений, а также интереса к музицированию.

## **6. Обоснование структуры учебного предмета «Музыкальный инструмент»**

Обоснованием структуры программы являются ФГТ, отражающие все аспекты работы преподавателя с учеником. Программа содержит следующие разделы:

1. Сведения о затратах учебного времени, предусмотренного на освоение учебного предмета;
2. Распределение учебного материала по годам обучения;
3. Описание дидактических единиц учебного предмета;
4. Требования к уровню подготовки учащихся;
5. Формы и методы контроля, система оценок;
6. Методическое обеспечение учебного процесса.

В соответствии с данными направлениями строится основной раздел программы «Содержание учебного предмета».

## **7. Методы обучения**

При работе с учащимися преподаватель использует следующие методы:

- словесные (объяснение, беседа, рассказ);
- наглядно-слуховой метод (показ с демонстрацией пианистических приемов, наблюдение);
- эмоциональный (подбор ассоциаций, образных сравнений);
- практические методы обучения (работа на инструменте над упражнениями, чтением с листа, исполнением музыкальных произведений).

## **8. Описание материально-технических условий реализации учебного предмета «Музыкальный инструмент»**

Для реализации данной программы необходимы следующие условия: класс (не менее 6 кв. м) для индивидуальных занятий с наличием инструмента «фортепиано», а также доступ к нотному и методическому материалу (наличие нотной библиотеки).

Помещение для занятий должно быть со звукоизоляцией, соответствовать противопожарным и санитарным нормам. Музыкальные инструменты должны быть настроены.

## **II. Содержание учебного предмета**

**1. Сведения о затратах учебного времени, предусмотренного на освоение предмета «Музыкальный инструмент», на максимальную, самостоятельную нагрузку учащихся и аудиторные занятия:**

Классы	1	2	3	4	5
--------	---	---	---	---	---

Продолжительность учебных занятий (в неделях)	5 - летний срок обучения	33	33	33	33	33
Количество часов на аудиторные занятия (в неделю)		1	1	1	1	1
Количество часов на внеаудиторные занятия (в неделю)		2	2	2	2	2

Аудиторная нагрузка по учебному предмету «Музыкальный инструмент» распределяется по годам обучения с учетом общего объема аудиторного времени, предусмотренного на учебный предмет ФГТ.

Объем времени на самостоятельную работу учащихся по учебному предмету «Музыкальный инструмент» определяется с учетом сложившихся педагогических традиций и методической целесообразности.

Виды внеаудиторной (самостоятельной) работы:

- выполнение домашнего задания;
- посещение учреждений культуры (филармоний, театров, концертных залов и др.);
- участие учащихся в концертах, творческих мероприятиях и культурно-просветительской деятельности и др.

Учебный материал распределяется по годам обучения – классам. Каждый класс имеет свои дидактические задачи и объем времени, предусмотренный для освоения материала.

## **2. Требования по годам обучения**

Аудиторная нагрузка по учебному предмету «Музыкальный инструмент» распределяется по годам обучения (классам) в соответствии с дидактическими задачами, стоящими перед преподавателем.

### **Годовые требования:**

#### **1 год обучения**

Ознакомление с инструментом «фортепиано», основными приемами игры, знакомство со штрихами non legato, legato, staccato. Знакомство с нотной грамотой, музыкальными терминами. Подбор по слуху музыкальных попевок, песенок. Упражнения на постановку рук, развитие пальцевой техники, приемов звукоизвлечения, владения основными видами штрихов.

Гаммы: До, Соль, Ре, Ля, мажор, ля, ми минор двумя руками в две октавы. Тонические трезвучия с обращениями отдельно каждой рукой.

В течение года учащийся должен пройти 10-12 разнохарактерных произведений. Чтение с листа несложного нотного текста.

В конце каждого учебного полугодия проводится контрольный урок (академический концерт), на котором исполняется 2-3 произведения (одним из

произведений может быть ансамбль). Публичное выступление учащихся может приравниваться к сдаче контрольного урока. По итогам каждой четверти преподавателем выставляется оценка.

### **Примерный репертуарный список**

#### ***1. Пьесы полифонического склада***

Бах И.С. Нотная тетрадь Анны Магдалины Бах (по выбору)

Беркович И. Украинская песня

Корелли А. Сарабанда ре минор

Моцарт В. Менуэт фа мажор

Моцарт Л. Бурре ре минор, Менуэт ре минор

Перселл Г. Ария

Сборник полифонических пьес. Тетр.1. Сост. С. Ляховицкая: Бем Г. Менуэт,

Гендель Г. Менуэт, Баланджини Ф. Ариетта

Свиридов Г. Альбом пьес для детей. Колыбельная песенка

Скарлатти Д. Ария

#### ***2. Этюды***

Гнесина Е. «Фортепианная азбука» (по выбору)

Лекушэ Ф. Соч.17. Азбука 25 легких этюдов: №№3,6,7,9,18,21,23

Лемуан А. соч. 37 (по выбору)

Лешгорн А. Избранные этюды для начинающих соч.65 (по выбору)

«Маленькие этюды для начинающих» (по выбору)

Шитте Л. Этюды соч. 160 (по выбору)

Школа игры на фортепиано под общ. ред. А. Николаева: этюды

#### ***3. Пьесы***

Гедике А. Танец

Глинка М. Полька

Гречанинов А. Соч.98: В разлуке, Мазурка

Жилинский А. Танец, Дятел и кукушка

Кабалевский Д. Клоуны, Маленькая полька

Куперен Ф. Кукушка

Майкапар А. Соч.28: Бирюльки: В садике, Пастушок, Мотылек

Польская народная песня «Висла»

Руббах А. Воробей

Салютринская Т. Кукушка

Старокадомский М. Веселые путешественники

Стоянов В. Детский альбом: Маленький всадник, Старинные часы

Чайковский П. Болезнь куклы, Старинная французская песня

#### ***4. Ансамбли***

Беркович И. Соч.30. Фортепианные ансамбли (по выбору)  
Брат и сестра. Легкие ансамбли. Вып.1. Для фортепиано в 4 руки  
Глинка И. Жаворонок, Ходит ветер у ворот  
Калинников В. Сосны  
Моцарт В. Контрданс из сонаты № 1  
Прокофьев С. Болтунья  
Сборник фортепианных пьес, этюдов и ансамблей. Ч.2. Сост. С. Ляховицкая  
(по выбору)  
Украинская народная песня «Ой, в саду, в садочке»  
Чайковский П. Вальс из балета «Спящая красавица»  
Шуберт Ф. Немецкий танец

### **Примеры программ для промежуточной аттестации**

#### *Вариант 1*

Старокадомский М. Веселые путешественники  
Польская народная песня «Висла»  
Прокофьев С. Болтунья (ансамбль)

#### *Вариант 2*

Гнесина Е. Этюд  
Майкапар А. В садике  
«Здравствуй, гостя зима» (ансамбль)

### **2 год обучения**

Продолжение работы над совершенствованием технических приемов игры на фортепиано, звукоизвлечением. Работа над упражнениями, формирующими правильные игровые навыки. Чтение с листа.

Гаммы: До, Соль, Ре, Ля, Ми мажор, ля, ми минор двумя руками в две октавы. Тонические трезвучия с обращениями двумя руками в одну октаву.

В течение года учащийся должен пройти:

1. 2-3 полифонические пьесы;
2. 3-4 этюда;
3. 4-5 пьес;
4. 1-2 ансамбля.

В конце учебного года проводится контрольный урок, на котором исполняется 2-3 произведения (одним из произведений может быть ансамбль). Публичное выступление учащихся может приравняться к сдаче контрольного урока. По итогам каждой четверти преподавателем выставляется оценка.

## **Примерный репертуарный список**

### ***1. Полифонические произведения***

Аглинцова Е. Русская песня  
Арман Ж. Пьеса ля минор  
Бах И.С. Полонез соль минор, Бурре  
Гедике А. Ригодон  
Гендель Г. Менуэт ре минор  
Кригер И. Менуэт  
Моцарт Л. Волынка, Буре, Менуэт  
Телеман Г. Гавот

### ***2. Этюды***

Беркович И. Этюд Фа мажор  
Гедике А. 40 мелодических этюдов, соч.32, 1 ч. (по выбору)  
Гнесина Е. Фортепианная азбука (по выбору)  
Гурлит М. Этюд ля минор  
Лекуппэ Ф. Этюд До мажор  
Майкапар А. Этюд ля минор  
Черни-Гермер Этюды №№1-15 (1 тетр.)  
Шитте Л. Этюды соч.108. №№ 1,3,5,7

### ***3. Пьесы***

Барток Б. Избранные детские пьесы (по выбору)  
Беркович И. 25 легких пьес: Сказка, Осенью в лесу  
Гайдн Й. Анданте Соль мажор  
Гедике А. Русская песня, соч.36  
Глинка М. Полька, Чувство  
Гречанинов А. Соч.118. Восточный напев, соч.123 Грустная песенка  
Григ Э. Вальс ля минор  
Гуммель И. Соч.42. 6 легких пьес (по выбору)  
Кореневская И. Зимой, Курочка  
Косенко В. Соч.15. 24 детских пьесы: Вальс, Полька, Скерцино  
Курочкин Д. Пьеса  
Левидова Д. Пьеса  
Майкапар А. Пастушок, В садике  
Фрид Г. Грустно  
Хачатурян А. Андантино  
Чайковский П. Соч.39. Детский альбом: Марш оловянных солдатиков, Новая кукла, Мазурка, Итальянская песенка, Немецкая песенка  
Шостакович Д. Марш

Штейбельт Д. Адажио

#### **4. Ансамбли в 4 руки**

Беркович И. Соч.30. Фортепианные ансамбли (по выбору)

Бетховен Л. Немецкие танцы

Бизе Ж. Хор мальчиков из оперы «Кармен»

Брат и сестра. Вып.2. Сост. В. Натансон: Гайдн И. Менуэт быка, Моцарт В.

Ария из оперы «Дон-Жуан»

Глинка М. Хор «Славься»

Металлиди Ж. Дом с колокольчиком

Мусоргский М. Гопак

Чайковский П. Под яблоней зеленой, Колыбельная в бурю

Шаинский В. Песенка крокодила Гены

Шуберт Ф. Экосезы, Три вальса

### **Примеры программ для промежуточной аттестации**

#### *Вариант 1*

Кригер И. Менуэт

Левидова Д. Пьеса

Гедике А. Этюд ля минор

#### *Вариант 2*

Гендель Г. Менуэт ре минор

Чайковский П. Марш оловянных солдатиков

Шитте Л. Этюд соч.108 № 7

### **3 год обучения**

Начиная с 3 года обучения, необходимо приступить к освоению педали, включая в репертуар пьесы, в которых педаль является неотъемлемым элементом выразительного исполнения (П. Чайковский «Болельщик», А. Гречанинов «Грустная песенка»), усложняется изучаемый музыкальный материал, повышаются требования к качеству исполнения. Продолжается работа над формированием навыков чтения с листа.

Гаммы: До, Соль, Ре, Ля, Ми, Фа, Си-бемоль мажор, ля, ми, ре минор (3 вида) двумя руками в две октавы. Тонические трезвучия с обращениями двумя руками. Короткие арпеджио двумя руками в две октавы, длинные арпеджио с обращениями.

В течение года учащийся должен пройти:

1. 1-2 полифонические пьесы;
- 2.1 произведение крупной формы;



3. 3-4 этюда;
4. 4-5 пьес;
5. 1-2 ансамбля.

В конце учебного года проводится итоговый зачет, на котором исполняется 3 произведения. Публичное выступление учащихся может приравняться к сдаче зачета. По итогам каждой четверти преподавателем выставляется оценка.

### **Примерный репертуарный список**

#### ***1. Полифонические произведения***

Арнэ Т. Полифонический эскиз

Бах И.С. Маленькие прелюдии и фуги. Тетр.1: До мажор, ре минор, Фа мажор;

Полонез соль минор, Ария ре минор, Менуэт ре минор

Бах Ф.Э. Маленькая фантазия

Бем Г. Менуэт

Гедике А. Фугетты. Соч.36: До мажор, Соль мажор

Гендель Г. Ария, Куранта

Глинка М. Четыре двухголосные фуги: Фуга ля минор

Люлли Ж. Гавот соль минор

Моцарт Л. 12 пьес под ред. Кувшинникова: Сарабанда ре мажор, Менуэты ре мажор, ре минор

Перселл Г. Сарабанда

Сен-Люк Ж. Бурре

Чюрленис М. Фугетта

#### ***2. Этюды***

Бертини А. Этюд Соль мажор

Гедике А. 40 мелодических этюдов, 2 тетрадь, соч.32

Гедике А. Соч.58. «Ровность и беглость»

Зиринг В. Соч.20. Этюды

Лак Т. Соч.75. Этюды для левой руки (по выбору)

Лемуан А. Этюды соч.37 №№ 28-30, 32, 33, 36, 37, 41, 44, 48

Лешгорн А. Соч.65, №№ 4-8,11,12,15

Черни-Гермер 1 тетрадь: №№ 7-28; 2 тетрадь: №№ 1,2

Шитте Л. Соч.108: №№ 14-19

#### ***3. Крупная форма***

Бах Ф. Э. Соната Соль мажор

Бетховен Л. Сонатина Фа мажор, ч.2

Гуммель И. Сонатина До мажор, ч.1, Вариации на тирольскую тему

Диабелли А. Сонатина

Клементи М. Соч.36. Сонатины №№ 3,4, 5  
Кулау Ф. Сонатина До мажор  
Медынь Я. Сонатина До мажор  
Моцарт В. Сонатина До мажор № 1, 1 ч.  
Чимароза Д. Соната соль минор, Соната Ми-бемоль мажор

#### **4. Пьесы**

Александров А. 6 пьес: Когда я был маленьким  
Александров А. Новогодняя полька  
Бах Ф. Э. Анданте Ре мажор  
Бетховен Л. Аллеманда, Элегия  
Волков В. 30 пьес для фортепиано: По волнам, Вечер, Песня  
Гайдн И. Анданте  
Гедике А. Русская песня  
Гедике А. Соч.36: №№ 21,23,31  
Гладковский В. Десятая сюита: Маленькая танцовщица  
Гречанинов А. На лужайке, Вальс  
Григ Э. Вальс ми минор, Песня сторожа, Танец эльфов  
Дварионас Б. Прелюдия  
Ладухин А. Соч.10, № 5. Пьеса  
Лонгшамп-Друшкевичова К. Полька  
Люлли Ж. Гавот соль минор  
Ляпунов С. Аллегretto  
Майкапар А. Избранные пьесы: Утром, Гавот, Песенка  
Мелартин Э. Соч.23. Пастораль  
Моцарт В. 14 пьес: № 8  
Ребиков В. Музыкальная табакерка  
Свиридов Г. Ласковая просьба  
Сигмейстер Э. Блюз  
Тюрк Д. Песенка  
Чайковский П. Соч.39. Детский альбом: Песня жаворонка, Камаринская, Вальс, Полька  
Шуман Р. Соч. 68: Марш, Смелый наездник

#### **5. Ансамбли в 4 руки**

Асафьев Б. Вальс из балета «Бахчисарайский фонтан»  
Балакирев М. 13 избранных русских народных песен (по выбору)  
Бетховен Л. Афинские развалины  
Варламов А. Красный сарафан  
Векерлен Ж.Б. Пастораль  
Глинка М. Вальс из оперы «Иван Сусанин»

Глиэр Р. Соч.41. Песня  
Лядов А. Соч.58. Протяжная колыбельная  
Металлиди Ж. Полька  
Моцарт В. Ария Папагено  
Моцарт В. Менуэт из оперы «Дон-Жуан»  
Прокофьев С. Соч.78. «Вставайте, люди русские», Гавот из балета «Золушка»  
Римский-Корсаков Н. Хор из оперы «Царская невеста»  
Рубинштейн А. Горные вершины  
Чайковский П. Танец феи Драже  
Шуберт Ф. Немецкий танец

### **Примеры программ для промежуточной аттестации**

#### *Вариант 1*

Бах И. С. Ария ре минор  
Дварионас Б. Прелюдия  
Черни-Гермер. 1 тетрадь. Этюд № 21

#### *Вариант 2*

Перселл Г. Сарабанда  
Моцарт В. Сонатина До мажор № 1, 1 ч.  
Лешгорн А. Этюд соч.65 № 11

### **4 год обучения**

Годовые требования:

1. 4-5 этюдов,
2. 2-3 пьесы,
3. 2 полифонических произведения,
4. 1 часть крупной формы,
5. 1-2 ансамбля, продолжение формирования навыков чтения с листа; гаммы: Си бемоль мажор, си минор, Фа мажор, фа минор, аккорды и арпеджио к ним, хроматические гаммы от белых клавиш двумя руками в 2 октавы.

### **Примерные репертуарные списки**

#### ***1. Произведения полифонического склада***

Арман Ж. Фугетта  
Бах И.С. Нотная тетрадь Анны-Магдалены Бах; Маленькие прелюдии до минор, ми минор  
Бах Ф.Э. Анданте  
Рамо Ж. Менуэт в форме рондо

Гендель Г. 3 менуэта  
Кирнбергер И.Ф. Сарабанда  
Корелли А. Сарабанда  
Скарлатти Д. Ария ре минор  
Циполи Д. Фугетта  
Перселл Г. Ария, Менуэт Соль мажор  
Гедике А. Инвенция ре минор

## **2. Этюды**

Гурлит К. Этюд Ля мажор  
Гедике А. Этюд ми минор  
Шитте Л. Этюды соч.160: №10,14,15,18  
Геллер С. Этюды  
Гнесина Е. Маленький этюд на трели  
Гозенпуд М. «Игра» (Музыкальный альбом для фортепиано, вып.1, сост. Руббах)  
Лешгорн А. Соч. 65  
Лемуан А. Соч. 37: №№ 10-13, 20  
Черни-Гермер 1 тетрадь: №№ 20-29, 30-35

## **3. Крупная форма**

Андрэ А. Сонатина Соль мажор  
Бенда Я. Сонатина ля минор  
Вебер К. Сонатина До мажор  
Бетховен Л. Сонатина Соль мажор, 1, 2 ч.  
Кулау А. Сонатина № 4  
Клементи М. Сонатины До мажор, Фа мажор  
Моцарт В. Сонатина Ля мажор, Си-бемоль мажор  
Мюллер А. Сонатина, 1 ч.  
Плейель Р. Сонатина  
Моцарт В. Легкие вариации  
Кикта В. «Вариации на старинную украинскую песню»

## **4. Пьесы**

Алябьев А. Пьеса соль минор  
Мясковский Н. «Беззаботная песенка»  
Дварионас Б. Прелюдия  
Гедике А. Скерцо  
Гречанинов А. Соч. 98, № 1  
Лядов А. Колыбельная  
Кюи Ц. «Испанские марионетки»  
Кабалевский Д. Токката

Майкапар А. «Мимолетное видение», «Пастушок», «Мотылек»  
Моцарт В. Аллегretto Си-бемоль мажор  
Николаева Т. Детский альбом: Сказочка  
Питерсон О. «Зимний блюз»  
Роули А. «Акробаты»  
Чайковский П. Детский альбом: «Болезнь куклы», Итальянская полька  
Шуман Р. «Первая утрата», «Смелый наездник»  
Хачатурян А. Андантино

### **5. Ансамбли в 4 руки**

Бетховен Л. Немецкие танцы (в 4 руки)  
Беркович И. Соч. 90: фортепианные ансамбли  
Металлиди Ж. Цикл пьес в 4 руки  
Чайковский П. 50 русских народных песен в 4 руки: №№ 1,2,6  
Шмитц М. «Веселый разговор»

## **Примеры программ для промежуточной аттестации**

### *Вариант 1*

Лемуан А. Этюд соч. 37, № 10  
Моцарт В. Аллегretto  
Алябьев А. Пьеса соль минор

### *Вариант 2*

Черни-Гермер 1 тетрадь: № 29  
Бах И.С. Маленькая прелюдия ля минор №12  
Моцарт В. Сонатина Си-бемоль мажор

## **5 год обучения**

Учащиеся старших классов должны как можно чаще привлекаться к участию в публичных выступлениях, концертах класса и отдела, что способствует развитию их творческих возможностей, более свободному владению инструментом и формированию навыка сольных выступлений.

Годовые требования:

1. 4-5 этюдов,
2. 2-4 разнохарактерные пьесы,
3. 2 полифонических произведения,
4. 1-2 части крупной формы,
5. 1-2 ансамбля или аккомпанемента, чтение с листа, гаммы: До, Ре, Ми, Фа, Соль, Ля мажор в прямом движении в 4 октавы, аккорды, короткие арпеджио каждой рукой отдельно. Хроматическая гамма каждой рукой отдельно.

## **Примерные репертуарные списки**

### **1. Произведения полифонического склада**

Бах И.С. Маленькая прелюдия ля минор, Фа мажор

Бах И.С. Менуэты Соль мажор, до минор

Гедике А. Соч. 60: инвенция, прелюдия ля минор

Гольденвейзер А. Соч. 11: фугетты Ми мажор, ми минор

Гендель Г. Сарабанда с вариациями, Фугетта

Кригер И. Сарабанда (сб. «Избранные произведения композиторов XVII, XVIII, XIX вв.», вып. 2, сост. Кувшинников)

Маттезон И. Ария, Менуэт

Моцарт В. Контрданс

Перселл Г. Танец, Менуэт, Вольта

Павлюченко С. Фугетта ми минор

Циполи Д. Сарабанда из сюиты № 2, Менуэт из сюиты № 4

Рамо Ж.Ф. Менуэт

### **2. Этюды**

Гедике А. Соч. 47 №№ 10-16, 18, 21, 26 Соч. 58 №№ 13, 18, 20

Беренс Г. Соч. 100 №4

Геллер С. Соч. 47 №12, 13

Дювернуа Ж. Соч. 176 №43, 44

Лак Т. Соч. 172 №№ 5-8

Лемуан А. Соч. 37 №№ 20, 23, 35, 39

Лешгорн А. Соч. 65, 2 тетрадь (по выбору)

Черни-Гермер 1 тетрадь: №№ 30, 32, 34-36, 38, 42, 43

Шитте Л. Соч. 68 №№ 2, 3, 6, 9

### **3. Крупная форма**

Бетховен Л. Сонатина Фа мажор, 1, 2 ч.

Гедике А. Тема с вариациями, соч. 46

Диабелли А. Сонатина № 1; Рондо, соч. 151

Кабалевский Д. Сонатина ля минор, соч. 27 Сонатина До мажор, 2, 3 ч., соч. 36

Моцарт В. Сонатина Фа мажор, 1 ч.

Мелартин Э. Сонатина соль минор

Шуман Р. Детская сонатина

Чимароза А. Сонатины ре минор, ля минор

Кулау Ф. Сонатина До мажор, соч. 55 №3: 1, 2 ч.

### **4. Пьесы**

Бетховен Л. Экосезы Ми-бемоль мажор, Соль мажор Тирольская песня, соч.

Гайдн Й. Менуэт Соль мажор  
Григ Э. Соч. 12: «Родная песня», «Песня сторожа»  
Мендельсон Ф. Песни без слов: № 7  
Шопен Ф. Кантабиле  
Шуман Р. Альбом для юношества: Сицилийская песенка  
Чайковский П. Детский альбом: «Новая кукла», Полька, Вальс  
Парцхаладзе М. «Осень», «Танец», «Колокольчики»  
Слонов Ю. Скерцино  
Гречанинов А. Соч. 123: «Грустная песенка»  
Косенко В. Соч. 15: Вальс, Пастораль  
Майкапар А. Соч. 8: Мелодия Соч. 28: Колыбельная  
Прокофьев С. Соч. 65: «Сказочка», «Дождь и радуга», «Вечер»

#### **5. Ансамбли в 4 руки**

Балакирев М. 30 русских народных песен в 4 руки: «Калинушка с малинушкой»  
Мартини Дж. Гавот (перел. Гехтмана)  
Шуман Р. «О чужих странах и людях» (сб. «Музыкальный альбом для фортепиано, 1 вып., сост. А.Руббах)  
Шуберт Ф. Два вальса Ля-бемоль мажор (переложение в 4 руки)  
Шуберт Ф. Лендлер  
Чайковский П. «Не бушуйте, ветры буйные»

### **Примеры программ для итоговой аттестации**

#### *Вариант 1*

Гедике А. Этюд соч. 47, № 15  
Циполи Д. Менуэт из сюиты № 4  
Чимароза Д. Сонатина ре минор

#### *Вариант 2*

Лемуан А. Этюд соч. 37, № 35  
Гольденвейзер А. Соч. 11: фугетта ми минор  
Кулау Ф. Сонатина соч. 55 №3: 2 ч.

#### *Вариант 3*

Беренс Г. Этюд соч. 61 и 88, № 3  
Бах И.С. Маленькая прелюдия До мажор (ч.2)  
Вебер К.М. Сонатина До мажор, 1 ч.  
Косенко В. Скерцино, соч. 15

#### *Вариант 4*

Лешгорн А. Этюд соч. 66, № 4

Мясковский Н. 2-голосная fuga ре минор  
Гайдн Й. Соната Соль мажор № 11, 1 ч.  
Питерсон О. «Волна за волной»

### **III. Требования к уровню подготовки учащихся**

Уровень подготовки учащихся является результатом освоения программы учебного предмета «Музыкальный инструмент» и включает следующие знания, умения, навыки:

- знание инструментальных и художественных особенностей и возможностей фортепиано;
- знание в соответствии с программными требованиями музыкальных произведений, написанных для фортепиано зарубежными и отечественными композиторами;
- владение основными видами фортепианной техники, использование художественно оправданных технических приемов, позволяющих создавать художественный образ, соответствующий авторскому замыслу;
- знание музыкальной терминологии;
- умение технически грамотно исполнять произведения разной степени трудности на фортепиано;
- навыки самостоятельного разбора и разучивания на фортепиано несложного музыкального произведения;
- умение использовать теоретические знания при игре на фортепиано;
- навыки публичных выступлений на концертах, академических вечерах, открытых уроках и т.п.;
- навыки чтения с листа легкого музыкального текста;
- первичные навыки в области теоретического анализа исполняемых произведений.

### **IV. Формы и методы контроля, система оценок**

#### **1. Аттестация: цели, виды, форма, содержание**

Оценка качества реализации программы «Музыкальный инструмент» включает в себя текущий контроль успеваемости, промежуточную аттестацию учащихся.

Текущий контроль направлен на поддержание учебной дисциплины, на ответственную подготовку домашнего задания, правильную организацию самостоятельной работы, имеет воспитательные цели, носит стимулирующий характер. Текущий контроль над работой учащегося осуществляет



преподаватель, отражая в оценках достижения, темпы продвижения учащегося в освоении материала, качество выполнения заданий и т. п. Одной из форм текущего контроля является контрольный урок без присутствия комиссии. На основании результатов текущего контроля, а также учитывая публичные выступления на концерте или открытом уроке, выставляется четвертная оценка. Текущая аттестация проводится за счет времени аудиторных занятий.

Промежуточная аттестация проводится в конце учебного года также за счет аудиторного времени. Форма ее проведения - контрольный урок, зачет с приглашением комиссии и выставлением оценки. Обязательным условием является методическое обсуждение результатов выступления ученика, оно должно носить аналитический, рекомендательный характер, отмечать успехи и перспективы развития учащегося. Промежуточная аттестация отражает результаты работы учащегося за прошедший учебный год, определяет степень успешности развития на данном этапе обучения. Концертные публичные выступления также могут быть засчитаны как промежуточная аттестация. По итогам проверки успеваемости выставляется оценка с занесением ее в журнал, ведомость, индивидуальный план, дневник учащегося.

В конце 5 года обучения проводится итоговая аттестация в форме экзамена. Оценка за год ставится по результатам всех публичных выступлений, включая участие в концертах, конкурсах. На зачетах и контрольных уроках в течение года должны быть представлены различные формы исполняемых произведений: полифония, этюды, пьесы, ансамбли, части произведений крупных форм.

На протяжении всего периода обучения во время занятий в классе преподавателем осуществляется проверка навыков чтения с листа нетрудного нотного текста, а также проверка исполнения гамм, аккордов, арпеджио в соответствии с программными требованиями.

## **2. Критерии оценок**

Для аттестации учащегося создаются фонды оценочных средств, которые включают в себя методы и средства контроля, позволяющие оценить приобретенные знания, умения и навыки.

### **Критерии оценки качества исполнения:**

По итогам исполнения программы на контрольном уроке, академическом прослушивании, выставляется оценка по пятибальной шкале.

Оценка	Критерии оценивания выступления
--------	---------------------------------

<b>5 («отлично»)</b>	Технически качественное и художественно осмысленное исполнение, отвечающее всем требованиям на данном этапе обучения
<b>4 («хорошо»)</b>	Оценка отражает грамотное исполнение с небольшими недочетами (как в техническом плане, так и в художественном смысле)
<b>3 («удовлетворительно»)</b>	Исполнение с большим количеством недочетов, а именно: недоученный текст, слабая техническая подготовка, малохудожественная игра, отсутствие свободы игрового аппарата и т.д.
<b>2 («неудовлетворительно»)</b>	Комплекс серьезных недостатков, невыученный текст, отсутствие домашней работы, а также плохая посещаемость аудиторных занятий
<b>«зачет» (без отметки)</b>	Отражает достаточный уровень подготовки и исполнения на данном этапе обучения

Согласно ФГТ, данная система оценки качества исполнения является основной. С учетом целесообразности оценка качества исполнения может быть дополнена системой «+» и «-», что даст возможность более конкретно отметить выступление учащегося.

Фонды оценочных средств призваны обеспечивать оценку качества приобретенных учащимися знаний, умений и навыков. В критерии оценки уровня исполнения должны входить следующие составляющие:

- техническая подготовленность учащегося на данном этапе обучения;
- художественная трактовка произведения;
- стабильность исполнения;
- выразительность исполнения.

Текущий и промежуточный контроль знаний, умений и навыков учащихся несет проверочную, воспитательную и корректирующую функции, обеспечивает оперативное управление учебным процессом.

## **V. Методическое обеспечение учебного процесса**

### ***1. Методические рекомендации преподавателям***

Предлагаемые репертуарные списки, требования по технике, программы контрольных уроков являются примерными, предполагают дополнение, варьирование со стороны преподавателей в соответствии с их методическими установками, а также с возможностями и способностями конкретного ученика.

В зависимости от желания педагога и способностей учащегося

репертуар может изменяться и дополняться.

Большинство разучиваемых произведений предназначено для публичных выступлений на контрольных уроках, зачетах, концертах. Но, если позволяет время ученика, часть программы можно использовать для работы в классе или для ознакомления с новыми произведениями.

В течение учебного года успешно занимающиеся учащиеся имеют возможность выступать на классных и отчетных концертах (1-2 за учебный год).

В работе с учащимся используется основная форма учебной и воспитательной работы – индивидуальный урок с преподавателем. Он включает совместную работу преподавателя и учащегося над музыкальным материалом, проверку домашнего задания, рекомендации по проведению самостоятельной работы с целью достижения учащимися наилучших результатов в освоении учебного предмета. Содержание урока зависит от конкретных творческих задач, от индивидуальности учащегося.

Работа в классе должна сочетать словесное объяснение материала с показом на инструменте фрагментов изучаемого музыкального произведения. Преподаватель должен вести постоянную работу над качеством звука, развитием чувства ритма, средствами выразительности.

Работа с учащимися включает:

- решение технических задач - координация рук, пальцев, наработка аппликатурных и позиционных навыков, освоение приемов педализации;
- работа над приемами звукоизвлечения;
- тренировка художественно-исполнительских навыков: работа над фразировкой, динамикой, нюансировкой;
- формирование теоретических знаний: знакомство с тональностью, гармонией, интервалами и др.;
- разъяснение учащемуся принципов оптимально продуктивной самостоятельной работы над музыкальным произведением.

В работе с учащимися преподавателю необходимо придерживаться основных принципов обучения: последовательности, постепенности, доступности, наглядности в изучении предмета. В процессе обучения нужно учитывать индивидуальные особенности учащегося, степень его музыкальных способностей и уровень его подготовки на данном этапе.

Важнейшим фактором, способствующим правильной организации учебного процесса, повышению эффективности воспитательной работы и успешному развитию музыкально-исполнительских данных учащегося является планирование учебной работы и продуманный подбор репертуара.

Основная форма планирования - составление преподавателем индивидуального плана на каждого учащегося в начале учебного года и в начале второго полугодия. В индивидуальный план включаются разнохарактерные по форме и содержанию произведения русской и зарубежной классической и современной музыки с учетом специфики преподавания предмета фортепиано для учащихся отделения музыкального фольклора.

В работе преподавателю необходимо использовать произведения различных эпох, форм, жанров, направлений для расширения музыкального кругозора ученика и воспитания в нем интереса к музыкальному творчеству. Основной принцип работы: сложность изучаемых произведений не должна превышать возможности ученика.

Важно сочетать изучение небольшого количества относительно сложных произведений, включающих в себя новые, более трудные технические приемы и исполнительские задачи, с прохождением большого числа довольно легких произведений, доступных для быстрого разучивания, закрепляющих усвоенные навыки и доставляющие удовольствие в процессе музицирования.

Важность работы над полифоническими произведениями заключается в том, что освоение полифонии позволяет учащимся слышать и вести одновременно или поочередно самостоятельные линии голосов.

Работа над крупной формой учит способности мыслить крупными построениями, сочетать контрастные образы, свободно владеть разнообразной фактурой, получить представление о форме музыкального произведения. В работе над разнохарактерными пьесами педагогу необходимо пробуждать фантазию ученика, рисовать яркие образы, развивать эмоциональную сферу его восприятия музыки.

В работе над этюдами необходимо приучать учащегося к рациональному, осмысленному и точному использованию аппликатуры, создающей удобство на клавиатуре, чему должно способствовать планомерное и систематическое изучение гамм, арпеджио и аккордов. Освоение гамм рекомендуется строить по аппикатурному сходству, что дает хорошие и прочные результаты. Такая работа приводит к успешному обеспечению технических задач.

Важную роль в освоении игры на фортепиано играет навык чтения с листа. Владение этим навыком позволяет более свободно ориентироваться в незнакомом тексте, развивает слуховые, координационные, ритмические способности учащегося. В конечном итоге, эта практика способствует более свободному владению инструментом, умению ученика быстро и грамотно

изучить новый материал.

Большая часть программы разучивается на аудиторных занятиях под контролем педагога. Часто необходим показ - игра нового материала, разбор и объяснение штрихов, аппликатуры, нюансов, фразировки, выразительности музыкальной интонации и т.п. Важна игра в ансамбле с учеником: в начальных классах ученик играет партию одной руки, педагог - другой. В дальнейшем исполняются ансамбли в 4 руки, для 2-х фортепиано, аккомпанементы голосу, струнному или духовому инструменту.

## ***2. Методические рекомендации по организации самостоятельной работы учащихся***

Самостоятельные занятия должны быть осознанными и результативными и построены таким образом, чтобы при наименьших затратах времени и усилий учащегося, достичь поставленных задач.

Объем времени на самостоятельную работу определяется с учетом методической целесообразности, минимальных затрат на подготовку домашнего задания, параллельного освоения детьми программ общего образования. Рекомендуемый объем времени на выполнение самостоятельной работы учащимися отделения «Музыкальный фольклор» по предмету «Музыкальный инструмент» с учетом сложившихся педагогических традиций с 1 по 5 класс - 2 часа в неделю. Для организации домашних занятий обязательным условием является наличие дома у ученика музыкального инструмента, а также наличие у него нотного материала.

Самостоятельные занятия должны быть регулярными (2-3 раза в неделю). Они должны проходить при хорошем физическом состоянии учащегося. Занятия при повышенной температуре и плохом самочувствии опасны для здоровья и непродуктивны.

Роль преподавателя в организации самостоятельной работы учащегося велика. Она заключается в необходимости обучения ребенка эффективному использованию учебного и внеаудиторного времени. Следует разъяснить учащемуся, как распределить время работы над разучиваемыми произведениями, указать очередность работы, выделить наиболее проблемные места данных произведений, посоветовать способы работы над ними.

Самостоятельные домашние занятия учащегося предполагают продолжение работы над освоением произведения, которая была начата в классе под руководством педагога. Выполнение домашнего задания - это работа над деталями исполнения (звуком, техническими трудностями, педализацией, динамикой, нюансировкой, артикуляцией), а также

запоминание и исполнение произведений наизусть. Для плодотворной и результативной самостоятельной работы ученику необходимо получить точную формулировку поручения для него домашнего задания, которое будет записано педагогом в дневник учащегося.

Так, для начинающих можно предложить следующие виды домашней работы: пение мелодий разучиваемых пьес с названием нот и дирижированием, игра отдельно каждой рукой, чтение с листа легкого музыкального текста, игра гамм, аккордов, арпеджио, упражнений на постановку рук, показанных педагогом и т. п.

При работе над этюдами следует добиваться технической свободы исполнения, используя оптимальную аппликатуру, предложенную педагогом. Педагог должен также указать способы проработки технических трудностей в том или ином этюде, предложить упражнения на данный вид техники.

Работа над произведениями полифонического склада заключается в игре линии каждого голоса отдельно, затем соединяя их, прослеживая соотношение данных голосов, их развитие. Полезно в многоголосных произведениях петь один из голосов, играя при этом другие.

При разучивании произведений крупной формы ученик должен с помощью педагога разобраться в его строении, разделах, характере тематического материала. Заниматься дома следует по нотам, следить за правильным исполнением штрихов, аппликатуры, нюансировки, педали и других указаний автора, редактора или педагога.

Работа над разнохарактерными пьесами должна заключаться не в многократном проигрывании их с начала до конца, а в проработке трудных мест, указанных педагогом, выполнении его замечаний, которые должны быть отражены в дневнике. Полезно повторение учеником ранее пройденного репертуара.

Результаты домашней работы проверяются, корректируются и оцениваются преподавателем на уроке. Проверка результатов самостоятельной работы учащегося должна проводиться педагогом регулярно.

## **VI. Списки рекомендуемой нотной и методической литературы**

### ***1. Список рекомендуемой нотной литературы***

Альбом классического репертуара. Пособие для подготовительного и 1 классов. Сост. Т. Директоренко, О. Мечетина / М., Композитор, 2003  
Артоболевская А. Первая встреча с музыкой. Учебное пособие / М., Российское музыкальное издательство, 1996

Бах И. С. Маленькие прелюдии и фуги для ф-но. Под ред. И.Браудо / СПб, Композитор, 1997

Бах И.С. Нотная тетрадь Анны Магдалены Бах / М., Музыка, 2012

Беренс Г. 32 избранных этюда (соч.61, 68, 88) / М., Музыка, 1998

Беренс Г. Этюды / М., Музыка, 2008

Бертини А. Избранные этюды / М., Музыка, 1992

Бетховен Л. Легкие сонаты (сонатины) для ф-но / М., Музыка, 2011

Библиотека юного пианиста. Сонаты. Средние и старшие классы ДМШ. Вып.1. Сост. Ю. Курганов / М., Музыка, 1991

Веселые нотки. Сборник пьес для ф-но, 3-4 кл. ДМШ, вып. 1. Учебно-метод. пособие. Сост. С. Барсукова / Ростов-на-Дону, Феникс, 2007

Ветлугина Н. Музыкальный букварь / М., Музыка, 1987

Гайдн И. Избранные пьесы для ф-но. 1-4 кл. Ред. Ю. Камальков / М., Музыка, 1993

Гаммы и арпеджио в 2-х ч. Сост. Н. Ширинская / М., Музыка, 2006

Гедике А. 40 мелодических этюдов для начинающих, соч.32 / М., Музыка, 1998

Григ Э. Избранные лирические пьесы для ф-но, Вып.1,2 / М., Музыка, 2011

Джаз для детей. Средние и старшие классы ДМШ. Вып.6. Учебно-метод. Пособие. Сост. С. Барсукова / Ростов-на-Дону, Феникс, 2003

Казановский Е. Дюжина джазовых крохотулечек. Учеб. Пособие / СПб, Союз художников, 2008

Лекуппе Ф. 25 легких этюдов. Соч. 17 / М., Музыка, 2003

Лемуан А. Соч.37. 50 характерных и прогрессивных этюдов. / М., Музыка, 2010

Лешгорн А. Избранные этюды. Соч.65, соч.66 / М., Музыка, 1999

Лещинская И. Малыш за роялем / М., Кифара, 1994

Металлиди Ж. Дом с колокольчиком / СПб, Композитор, 1994

«Иду, гляжу по сторонам», ансамбль в 4 руки / СПб, Композитор, 1999

Милич Б. Фортепиано 1,2,3 кл / М., Кифара, 2006

Милич Б. Фортепиано 4 кл / М., Кифара, 2001

Музицирование для детей и взрослых, вып.2. Учебное пособие. Сост. Ю. Барахтин / Н., Окарина, 2008

Музыка для детей. Фортепианные пьесы. Вып.2, издание 4. Сост. К. Сорокина / М., Современный композитор, 1986

Музыкальная азбука для самых маленьких. Учебно-метод. пособие. Сост. Н. Горошко / Ростов-на-Дону, Феникс, 2007

Музыкальная коллекция, 2-3 классы ДМШ. Сборник пьес для ф-но. Учебно-метод. пособие. Сост. О. Гавриш, С. Барсукова / Ростов-на-Дону, Феникс, 2008

Музыкальный альбом для фортепиано. Вып. 1. Сост. А. Руббах / М., Музыка, 1972

Музыкальный альбом для ф-но. Вып. 2. Сост. А. Руббах, В. Малинникова / М., Советский композитор, 1973

Орфей. Альбом популярных пьес зарубежных композиторов для ф-но. Сост. К. Сорокин / М., Музыка, 1976

Полифонические пьесы. Педагогический репертуар ДМШ 4-5 кл / М., Музыка, 1974

## ***2. Список рекомендуемой методической литературы***

Алексеев А. Методика обучения игре на ф-но. 3-е изд / М., Музыка, 1978

Асафьев Б. Избранные статьи о музыкальном просвещении и образовании. М.-Л., 1965

Баренбойм Л. Путь к музицированию. 2-е изд / Л., Советский композитор, 1979

Выдающиеся пианисты-педагоги о фортепианном исполнительстве / М., Музыка, 1966

Гофман И. Фортепианная игра. Ответы на вопросы о фортепианной игре / М., Музыка, 1961

Коган Г. Работа пианиста. Москва, 1953

Корто А. О фортепианном искусстве / М., Музыка, 1965

Маккинон Л. Игра наизусть / Л., Советский композитор, 1967

Метнер Н. Повседневная работа пианиста и композитора / М., Музыка, 1963

Нейгауз Г. Об искусстве фортепианной игры. 5-е изд / М., Музыка, 1987

Петрушин В. Музыкальная психология / М., Музыка, 1997

Смирнова Т. Беседы о музыкальной педагогике и о многом другом / М., Музыка, 1997

Цыпин Г. Обучение игре на фортепиано / М., Музыка, 1974

Шуман Р. О музыке и о музыкантах / М., Музыка, 1973

Шуман Р. Жизненные правила для музыканта / М., Музыка, 1959



Муниципальное бюджетное учреждение дополнительного образования  
«Милютинская Детская школа искусств»


## **Сольфеджио**

Программа учебного предмета дополнительной предпрофессиональной  
общеобразовательной программы в области искусств

### **«Музыкальный фольклор»**

**Срок обучения: 5 (6) лет**

Милютинская 2025 г.

<p>Рассмотрено: Методическим советом МБУДО «Милютинская ДШИ» 29.08.2025г.</p>	<p>Утверждаю Директор МБУДО «Милютинская ДШИ» Попов Андрей Николаевич 29.08.2025г.</p> 
---	---

Разработчики: Шахкян Серинэ Гарниковна,  
Пирогова Оксана Владимировна  
преподаватели высшей категории  
МБУДО «Милютинская ДШИ»

Кондратова Елена Анатольевна,  
преподаватель МБУДО «Милютинская ДШИ»

Рецензент: Высоцкая Наталья Михайловна-  
руководитель методического объединения  
МБУДО «Милютинская ДШИ»

Предметная область ПО.02.  
**ТЕОРИЯ И ИСТОРИЯ МУЗЫКИ**

Рабочая программа по учебному предмету  
ПО.02.УП.01.  
**СОЛЬФЕДЖИО**

Программа учебного предмета разработана на основе Федеральных государственных требований к дополнительным предпрофессиональным общеобразовательным программам в области музыкального искусства «Музыкальный фольклор».

## **Структура программы учебного предмета**

### **I. Пояснительная записка**

1. Характеристика учебного предмета, его место и роль в образовательном процессе;
2. Срок реализации учебного предмета;
3. Объем учебного времени, предусмотренный учебным планом образовательного учреждения на реализацию учебного предмета;
4. Форма проведения учебных аудиторных занятий;
5. Цели и задачи учебного предмета;
6. Обоснование структуры программы учебного предмета;
7. Описание материально-технических условий реализации учебного предмета;

### **II. Учебно-тематический план**

### **III. Содержание учебного предмета**

1. Распределение учебного материала по годам обучения;
2. Формы работы на уроках сольфеджио;

### **IV. Требования к уровню подготовки обучающихся**

### **V. Формы и методы контроля, система оценок**

1. Аттестация: цели, виды, форма, содержание;
2. Критерии оценки;
3. Требования к уровню подготовки учащихся;

### **VI. Методическое обеспечение учебного процесса**

1. Методические рекомендации педагогическим работникам по основным формам работы;
2. Рекомендации по организации самостоятельной работы обучающихся;

### **VII. Список рекомендуемой учебно-методической литературы**

1. Учебная литература,
2. Учебно-методическая литература;
3. Методическая литература.

## **I. Пояснительная записка**

### ***1. Характеристика учебного предмета, его место и роль в образовательном процессе***

Программа учебного предмета «Сольфеджио» разработана на основе и с учетом федеральных государственных требований к дополнительным предпрофессиональным общеобразовательным программам в области музыкального искусства «Музыкальный фольклор». Сольфеджио является обязательным учебным предметом в детских школах искусств, реализующих программы предпрофессионального обучения. Уроки сольфеджио развивают такие музыкальные данные как слух, память, ритм, помогают выявлению творческих задатков учеников, знакомят с теоретическими основами музыкального искусства. Наряду с другими занятиями они способствуют расширению музыкального кругозора, формированию музыкального вкуса, пробуждению любви к музыке.

Полученные на уроках сольфеджио знания, формируемые умения и навыки помогают ученикам в их занятиях на инструменте, а также в изучении других учебных предметов дополнительных предпрофессиональных общеобразовательных программ в области искусств.

***2. Срок реализации учебного предмета «Сольфеджио» для детей, поступивших в образовательное учреждение в первый класс в возрасте с десяти до двенадцати лет по специальности «Народные инструменты», составляет 5 лет.***

Срок реализации учебного предмета «Сольфеджио» для детей, не закончивших освоение образовательной программы основного общего образования или среднего (полного) общего образования и планирующих поступление в образовательные учреждения, реализующие основные профессиональные образовательные программы в области музыкального искусства, может быть увеличен на один год.

***3. Объем учебного времени,*** предусмотренный учебным планом образовательного учреждения на реализацию учебного предмета «Сольфеджио»:

#### **Нормативный срок обучения – 5 лет**

<b>Классы</b>	<b>1–5</b>
Максимальная учебная нагрузка (в часах)	412,5
Количество часов на аудиторные занятия	247,5
Количество часов на внеаудиторные занятия	165

**4. Форма проведения учебных аудиторных занятий:** мелкогрупповая (от 4 до 10 человек), рекомендуемая продолжительность урока – 40 минут.

#### **5. Цели и задачи предмета «Сольфеджио»**

Цель предмета «Сольфеджио» не противоречит общим целям образовательной программы и заключается в следующем:

- развитие музыкально-творческих способностей учащихся на основе приобретенных знаний, умений и навыков в области теории музыки,
- выявление одаренных детей в области музыкального искусства, подготовка их к поступлению в профессиональные учебные заведения.

Программа направлена на решение следующих задач:

- формирование комплекса знаний, умений и навыков, направленного на развитие у обучающихся музыкального слуха и памяти, чувства метроритма, музыкального восприятия и мышления, художественного вкуса, формирование знаний музыкальных стилей, владение профессиональной музыкальной терминологией;
- формирование навыков самостоятельной работы с музыкальным материалом;
- формирование у наиболее одаренных детей осознанной мотивации к продолжению профессионального обучения и подготовка их к поступлению в образовательные учреждения, реализующие основные профессиональные образовательные программы в области искусств.

#### **6. Обоснование структуры программы учебного предмета**

Обоснованием структуры программы являются ФГТ, отражающие все аспекты работы преподавателя с учеником.

Программа содержит следующие разделы:

- сведения о затратах учебного времени, предусмотренного на освоение учебного предмета;
- распределение учебного материала по годам обучения;
- описание дидактических единиц учебного предмета;
- требования к уровню подготовки обучающихся;
- формы и методы контроля, система оценок;
- методическое обеспечение учебного процесса.

В соответствии с данными направлениями строится основной раздел программы «Содержание учебного предмета».

#### **7. Описание материально-технических условий реализации учебного предмета**

Материально-техническая база образовательного учреждения соответствует санитарным и противопожарным нормам, нормам охраны труда.

Реализация программы учебного предмета «Сольфеджио» обеспечивается доступом каждого обучающегося к библиотечным фондам. Библиотечный фонд детской школы искусств укомплектован печатными и электронными изданиями основной и дополнительной учебной и учебно-методической литературы по учебному предмету «Сольфеджио», а также изданиями музыкальных произведений, специальными хрестоматийными изданиями, партитурами хоровых и оркестровых произведений, электронными изданиями. Основной учебной литературой по учебному предмету «Сольфеджио» обеспечивается каждый обучающийся.

Учебные аудитории, предназначенные для реализации учебного предмета «Сольфеджио», оснащены фортепиано, звуковоспроизводящим и мультимедийным оборудованием, учебной мебелью (магнитно-маркерной доской, столами, стульями, стеллажами), оформлены наглядными пособиями. Учебные аудитории имеют звуковую изоляцию.

### ***Оснащение занятий***

В младших классах активно используется наглядный материал – карточки с римскими цифрами, обозначающими ступени, «лесенка», изображающая строение мажорной и минорной гаммы, карточки с названиями интервалов и аккордов. Для учащихся старших классов применяются плакаты с информацией по основным теоретическим сведениям. В кабинете оформлен стенд с основными теоретическими понятиями.

Возможно использование звукозаписывающей аппаратуры для воспроизведения тембровых диктантов, прослушивания музыкального фрагмента для слухового анализа и т. д.

Дидактический материал подбирается педагогом на основе существующих методических пособий, учебников, сборников для сольфеджирования, сборников диктантов, а также разрабатывается педагогом самостоятельно.

## **II. Учебно-тематический план**

Учебный предмет сольфеджио неразрывно связан с другими учебными предметами, поскольку направлен на развитие музыкального слуха, музыкальной памяти, творческого мышления. Умения и навыки интонирования, чтения с листа, слухового анализа, в том числе, анализа музыкальных форм, импровизации и сочинения являются необходимыми для успешного овладения учениками другими учебными предметами (сольное и ансамблевое инструментальное исполнительство, хоровой класс, оркестровый класс и другие).

Учебно-тематический план содержит примерное распределение учебного материала каждого класса в течение всего срока обучения. Преподаватель планирует порядок изучения тем исходя из особенностей каждой учебной группы, собственного опыта, сложившихся педагогических традиций.

При планировании содержания занятий необходимо учитывать, что гармоничное и эффективное развитие музыкального слуха, музыкальной памяти, музыкального мышления возможно лишь в случае регулярного обращения на каждом уроке к различным формам работы (сольфеджирование, слуховой анализ, запись диктантов, интонационные, ритмические, творческие упражнения) независимо от изучаемой в данный момент темы.

### Срок обучения 5 лет 1 класс

№	Наименование раздела, темы	Вид учебного занятия	Общий объем времени (в часах)		
			Максимальная учебная нагрузка	Самостоятельная работа	Аудиторные занятия
1	Нотная грамота	Урок	5	2	3
2	Гамма До мажор. Устойчивые и неустойчивые	Урок	2,5	1	1,5
3	Разрешение неустойчивых ступеней, вводные звуки	Урок	2,5	1	1,5
4	Опевание устойчивых ступеней. Тоническое	Урок	2,5	1	1,5
5	Длительности, размер, такт	Урок	2,5	1	1,5
6	Размер 2/4	Урок	5	2	3
7	Текущий контроль	Контрольный урок	2,5	1	1,5
8	Изучение элементов гаммы Соль мажор	Урок	5	2	3
9	Размер 3/4	Урок	5	2	3
10	Устные диктанты	Урок	5	2	3
11	Текущий контроль	Контрольный урок	2,5	1	1,5



12	Изучение элементов гаммы Ре мажор	Урок	5	2	3
13	Изучение элементов гаммы Фа мажор	Урок	5	2	3
14	Гамма ля минор	Урок	2,5	1	1,5
15	Запись одноголосных диктантов в размере 2/4	Урок	2,5	1	1,5
16	Затакт четверть, две восьмые в размере 2/4	Урок	5	2	3
17	Текущий контроль	Контрольный урок	2,5	1	1,5
18	Изучение элементов гаммы Си-бемоль мажор	Урок	2,5	1	1,5
19	Запись одноголосных диктантов в размере 3/4	Урок	5	2	3
20	Размер 4/4	Урок	2,5	1	1,5
21	Повторение	Урок	7,5	3	4,5
22	Промежуточный контроль	Контрольный урок	2,5	1	1,5
	ИТОГО:		82,5	33	49,5

## 2 класс

№	Наименование раздела, темы	Вид учебного занятия	Общий объем времени (в часах)		
			Максимальная учебная нагрузка	Самостоятельная работа	Аудиторные занятия
1	Повторение материала 1 класса	Урок	7,5	3	4,5
2	Три вида минора. Тональность ля минор	Урок	5	2	3
3	Тональность ми минор	Урок	2,5	1	1,5

4	Тональность ре минор	Урок	2,5	1	1,5
5	Затакт четверть в размере 3/ 4	Урок	2,5	1	1,5
6	Текущий контроль	Контрольный урок	2,5	1	1,5
7	Интервалы ч.1, м.2, б.2	Урок	2,5	1	1,5
8	Интервалы м.3, б.3	Урок	2,5	1	1,5
9	Ритм четверть с точкой и восьмая	Урок	2,5	1	1,5
10	Затакт восьмая	Урок	2,5	1	1,5
11	Интервалы ч.4, ч.5	Урок	2,5	1	1,5
12	Тоническое трезвучие	Урок	2,5	1	1,5
13	Текущий контроль	Контрольный урок	2,5	1	1,5
14	Ритмическая группа четыре шестнадцатых	Урок	5	2	3
15	Тональность си минор	Урок	2,5	1	1,5
16	Интервалы м.6, б.6	Урок	5	2	3
17	Обращения интервалов	Урок	2,5	1	1,5
18	Обращения тонического трезвучия	Урок	2,5	1	1,5
19	Текущий контроль	Контрольный урок	2,5	1	1,5
20	Тональность соль минор	Урок	2,5	1	1,5
21	Ритм восьмая и две шестнадцатых	Урок	2,5	1	1,5
22	Ритм две шестнадцатых и восьмая	Урок	2,5	1	1,5
23	Повторение	Урок	7,5	3	4,5
24	Промежуточный контроль	Контрольный урок	2,5	1	1,5
25	Резервный урок	Урок	2,5	1	1,5
	ИТОГО:		82,5	33	49,5

### 3 класс

№	Наименование раздела, темы	Вид учебного занятия	Общий объем времени (в часах)		
			Максимальная учебная нагрузка	Самостоятельная работа	Аудиторные занятия
1	Повторение материала 2 класса	Урок	7,5	3	4,5
2	Тональности Ля мажор, фа-диез минор	Урок	5	2	3
3	Ритмы восьмая и две шестнадцатых, две шестнадцатых и восьмая	Урок	7,5	3	4,5
4	Текущий контроль	Контрольный урок	2,5	1	1,5
5	Главные трезвучия лада	Урок	5	2	3
6	Тональности Ми-бемоль мажор, до минор	Урок	5	2	3
7	Интервалы м.7, б.7	Урок	2,5	1	1,5
8	Доминантовый септаккорд	Урок	2,5	1	1,5
9	Текущий контроль	Контрольный урок	2,5	1	1,5
10	Тональности Ми мажор, до-диез минор	Урок	5	2	3
11	Пунктирный ритм	Урок	5	2	3
12	Тритоны в натуральном мажоре и гармоническом миноре	Урок	5	2	3
13	Обращения трезвучий	Урок	5	2	3
14	Ув.2 в гармоническом миноре	Урок	2,5	1	1,5

15	Текущий контроль	Контрольный урок	2,5	1	1,5
16	Тональности Ля-бемоль мажор и фа минор	Урок	5	2	3
17	Размер 3/ 8	Урок	5	2	3
18	Повторение	Урок	5	2	3
19	Текущий контроль	Контрольный урок	2,5	1	1,5
20	Резервный урок	Урок	2,5	1	1,5
	ИТОГО:		82,5	33	49,5

#### 4 класс

№	Наименование раздела, темы	Вид учебного занятия	Общий объем времени (в часах)		
			Максимальная учебная нагрузка	Самостоятельная работа	Аудиторные занятия
1	Повторение материала 3 класса	Урок	7,5	3	4,5
2	Тональности Си мажор, соль-диез минор	Урок	5	2	3
3	Доминантовое трезвучие с обращениями	Урок	5	2	3
4	Ритм четверть с точкой и две шестнадцатые	Урок	2,5	1	1,5
5	Текущий контроль	Контрольный урок	2,5	1	1,5
6	Субдоминантовое трезвучие с обращениями	Урок	5	2	3
7	Синкопа	Урок	5	2	3
8	Отклонение, модуляция	Урок	5	2	3
9	Текущий контроль	Контрольный урок	2,5	1	1,5

10	Тональности Ре-бемоль мажор, си-бемоль минор	Урок	5	2	3
11	Триоль	Урок	5	2	3
12	Уменьшенное трезвучие на VII ступени мажора и гармонического минора	Урок	5	2	3
13	Обращения доминантового септаккорда	Урок	7,5	3	4,5
14	Текущий контроль	Контрольный урок	2,5	1	1,5
15	Размер 6/8	Урок	5	2	3
16	Повторение	Урок	10	4	6
17	Промежуточный контроль	Контрольный урок	2,5	1	1,5
18	Резервный урок	Урок	2,5	1	1,5
	ИТОГО:		82,5	33	49,5

### 5 класс

№	Наименование раздела, темы	Вид учебного занятия	Общий объем времени (в часах)		
			Максимальная учебная нагрузка	Самостоятельная работа	Аудиторные занятия
1	Повторение материала 4 класса	Урок	7,5	3	4,5
2	Тональности Фа-диез мажор, ре-диез минор	Урок	2,5	1	1,5
3	Тональности Соль-бемоль мажор, ми-бемоль минор	Урок	2,5	1	1,5
4	Гармонический мажор	Урок	2,5	1	1,5
5	Тритоны на II и VI ступенях натурального минора и гармонического мажора	Урок	5	2	3

6	Текущий контроль	Контрольный урок	2,5	1	1,5
7	Ув.2 и ум.7 в гармоническом мажоре и миноре	Урок	5	2	3
8	Вводные септаккорды в мажоре и миноре	Урок	5	2	3
9	Ритмические фигуры с заливованными нотами	Урок	5	2	3
10	Текущий контроль	Контрольный урок	2,5	1	1,5
11	Тональности с 7 знаками в ключе. Квинтовый круг тональностей	Урок	5	2	3
12	Буквенные обозначения звуков и тональностей	Урок	2,5	1	1,5
13	Ум.4 и ув.5 в гармоническом мажоре и миноре	Урок	2,5	1	1,5
14	Хроматизм, альтерация. Хроматические вспомогательные звуки	Урок	5	2	3
15	Хроматические проходящие звуки. Хроматическая гамма	Урок	5	2	3
16	Ритмические группы с шестнадцатыми в размерах 3/8,6/8	Урок	2,5	1	1,5
17	Текущий контроль	Контрольный урок	2,5	1	1,5
18	Повторение	Урок	7,5	3	4,5
19	Письменные контрольные работы	Урок	5	2	3
20	Текущий контроль	Контрольный урок	5	2	3

21	Резервный урок	Урок	2,5	1	1,5
	ИТОГО:		82,5	33	49,5

### III. Содержание учебного предмета

#### Срок обучения 5 лет

##### 1 класс

Понятие о высоких и низких звуках. Регистр.  
 Октавы. Знакомство с клавиатурой фортепиано.  
 Названия звуков.  
 Нотный стан.  
 Формирование навыков нотного письма.  
 Звукоряд, гамма, ступени, вводные звуки, опевание.  
 Цифровое обозначение ступеней.  
 Устойчивость и неустойчивость.  
 Тональность, тоника, тоническое трезвучие.  
 Мажор и минор (сопоставление одноименных ладов).  
 Аккорд.  
 Тон, полутон.  
 Строение мажорной гаммы.  
 Скрипичный и басовый ключи.  
 Диез, бемоль.  
 Ключевые знаки.  
 Тональности До, Соль, Ре, Фа, Си-бемоль мажор.  
 Тональность ля минор – для подвинутых групп.  
 Транспонирование.  
 Темп.  
 Размер. Размеры 2/4, 3/4, 4/4.  
 Такт, тактовая черта, сильная доля.  
 Длительности: четверть, две восьмые, половинная, половинная с точкой в простых ритмических группах.  
 Паузы: целая, половинная, четвертная, восьмая.  
 Затакт четверть, две восьмые.  
 Фраза.

##### 2 класс

Тональности до 2-х знаков в ключе.  
 Параллельные тональности.

Натуральный, гармонический, мелодический вид минора.  
Тетрахорд.  
Бекар.  
Переменный лад.  
Интервалы ч.1, м.2, б.2, м.3, б.3, ч.4, ч.5, м.6, б.6, ч.8 и их обращения.  
Обращение трезвучий.  
Тоническое трезвучие с обращениями  
Секвенция.  
Ритмическая группа четверть с точкой и восьмая.  
Ритмическая группа четыре шестнадцатых.  
Ритмические группы восьмая и две шестнадцатых, две шестнадцатых и восьмая (для подвинутых групп).  
Затакты четверть, две восьмые, одна восьмая.

### **3 класс**

Тональности до 4 знаков в ключе.  
Главные трезвучия лада.  
Обращения трезвучий.  
Доминантовый септаккорд.  
Ритмические группы восьмая и две шестнадцатых, две шестнадцатых и восьмая.  
Пунктирный ритм.  
Размер 3/8.  
Интервалы м.7, б.7.  
Тритоны: ув.4 на IV ступени, ум.5 на VII (повышенной) ступени в мажоре и гармоническом миноре.  
Ув.2 в гармоническом миноре (для подвинутых групп).

### **4 класс**

Тональности до 5 знаков в ключе.  
Трезвучия главных ступеней с обращениями.  
Уменьшенное трезвучие на VII ступени в мажоре и гармоническом миноре.  
Обращения доминантового септаккорда.  
Отклонение, модуляция.  
Ритмическая группа восьмая с точкой и две шестнадцатые.  
Синкопа.  
Триоль.  
Размер 6/8.

### **5 класс**



Квинтовый круг тональностей.

Тональности до 7 знаков в ключе.

Буквенные обозначения звуков, тональностей.

Гармонический мажор.

Альтерация, хроматизм.

Хроматические проходящие и вспомогательные звуки.

Хроматическая гамма.

Ум.5 на II и ум.4 на VI в гармоническом мажоре и натуральном миноре.

Характерные интервалы ум.2, ум.7 (для подвинутых групп - ум. 4, ум.5) в гармоническом мажоре и миноре.

Вводные септаккорды в натуральном и гармоническом мажоре, гармоническом миноре.

Ритмические группы с заливочными нотами.

Ритмические группы шестнадцатыми в размерах 3/8, 6/8.

Переменный размер.

## **1. Формы работы на уроках сольфеджио**

Основные формы работы и виды заданий на уроках сольфеджио служат для развития музыкального слуха, памяти, чувства ритма, творческой инициативы, помогают практическому освоению теоретического материала, формируют навыки чтения с листа, чистого интонирования, слухового анализа, записи мелодий по слуху, подбора аккомпанемента. На каждом уроке сочетаются упражнения по развитию интонационных навыков и сольфеджированию, ритмические упражнения и слуховой анализ, различные виды музыкальных диктантов, задания на освоение теоретических понятий, творческие упражнения.

### ***Интонационные упражнения***

Одной из задач учебного предмета сольфеджио является формирование навыка чистого интонирования. Интонационные упражнения включают в себя пение гамм и различных тетрахордов, отдельных ступеней, мелодических оборотов, секвенций, интервалов в тональности и от звука, аккордов в тональности и от звука. На начальном этапе обучения рекомендуется петь интонационные упражнения хором или группами, а затем переходить к индивидуальному исполнению. Интонационные упражнения исполняются без аккомпанемента на фортепиано с предварительной настройкой, но в отдельных случаях допустима «помощь» фортепиано в виде гармонического аккомпанемента, подчеркивающего тяготение, ладовую краску.

Интонационные упражнения в начале обучения выполняются в среднем темпе, в свободном ритме; в дальнейшем желательна определенная ритмическая организация. На начальном этапе обучения рекомендуется использовать ручные знаки, карточки с порядковыми номерами ступеней, «лесенку», изображающую ступени гаммы и другие наглядные пособия.

Интонационные упражнения могут быть многоголосными. Рекомендуется пропевание интервалов, аккордов и их последовательностей в гармоническом (двухголосном, трехголосном) звучании.

Интонационные упражнения выполняются как в ладу, так и от звука (вверх и вниз). С помощью интонационных упражнений можно прорабатывать теоретический материал, подготовиться к сольфеджированию, чтению с листа, активизировать слух и память перед музыкальным диктантом или слуховым анализом.

### ***Сольфеджирование и чтение с листа***

Сольфеджирование способствует выработке правильных певческих навыков, интонационной точности, формированию дирижерского жеста, развитию чувства ритма, воспитанию сознательного отношения к музыкальному тексту.

С первых уроков необходимо следить за правильным звукоизвлечением, дыханием, положением корпуса при пении. Следует учитывать особенности детского голосового аппарата, работать в удобном диапазоне («до» первой октавы – «ре», «ми» второй), постепенно расширяя его. Примеры для сольфеджирования и для чтения с листа должны исполняться с дирижированием (на начальном этапе возможно тактирование). В младших классах рекомендуется сольфеджирование и чтение с листа хором, группами с постепенным переходом к индивидуальному исполнению. Развитию внутреннего слуха и внимания способствует исполнение мелодии фрагментами хором и одним учеником, вслух и про себя.

Сольфеджирование и чтение с листа предполагает пение без аккомпанеента фортепиано, но в трудных интонационных оборотах или при потере ощущения лада можно поддержать пение гармоническим сопровождением. Отдельным видом работы является исполнение песен с аккомпанементом фортепиано по нотам (на начальном этапе – с сопровождением педагога, в старших классах – со своим собственным).

Примеры для сольфеджирования и чтения с листа опираются на интонации пройденных интервалов, аккордов, знакомые мелодические обороты, включать известные ритмические фигуры. Естественно, примеры для чтения с листа должны быть проще. Перед началом исполнения любого примера необходимо его проанализировать с точки зрения известных

мелодических оборотов, движения по звукам аккордов, интервалов, нахождения определенных ритмических рисунков. Как подготовительное упражнение можно использовать сольмизацию примеров (проговаривание названий звуков в ритме с дирижированием). Очень важна художественная ценность исполняемых примеров, доступность их для данного возраста, стилистическое разнообразие.

Как можно раньше следует вводить пение двухголосных примеров с использованием параллельного движения голосов, подголосочного склада с преобладанием унисонов. Работа над имитационным двухголосием начинается с пения канонов. Двухголосные примеры исполняются вначале группами, затем с аккомпанементом одного из голосов (педагогом, другим учеником, самостоятельно), дуэтами. В двухголосии также необходимо приучать учеников к дирижированию, в том числе и при исполнении одного из голосов на фортепиано.

В старших классах одним из видов сольфеджирования является исполнение песен, романсов с собственным аккомпанементом на фортепиано по нотам. Этот вид задания должен учитывать степень владения учеником фортепиано, технические и координационные трудности не должны заслонять от учеников первоочередную задачу – исполнение музыкального произведения. Очень важен подбор репертуара для подобных заданий: он должен быть посильным, понятным ученикам и в то же время представлять несомненную художественную ценность. Воспитание музыкального вкуса – еще одна из задач уроков сольфеджио, и наибольшее возможности для этого представляют такие формы работы как сольфеджирование, слуховой анализ.

### ***Ритмические упражнения***

Ритмические упражнения необходимы для развития чувства метроритма – важной составляющей комплекса музыкальных способностей. На начальном этапе обучения следует опираться на то, что у детей восприятие ритма связано с двигательной реакцией, будь то ходьба, танцевальные движения, бег, хлопки. Поэтому целесообразно на уроках сольфеджио на начальном этапе уделять большое внимание различным двигательным упражнениям и детскому оркестру из ударных инструментов, даже при наличии в программе таких предметов как ритмика и оркестр(оркестр К. Орфа, коллективное инструментальное музицирование и т.д.). Можно рекомендовать самые разнообразные ритмические упражнения:

- простукивание ритмического рисунка знакомой песни, мелодии(карандашом, хлопками, на ударных инструментах);
- повторение ритмического рисунка, исполненного педагогом;
- простукивание ритмического рисунка по нотной записи, на карточках;

- проговаривание ритмического рисунка с помощью закрепленных за длительностями определенных слогов;
- исполнение ритмического оstinato к песне, пьесе;
- ритмический аккомпанемент к мелодии, песне, пьесе;
- ритмическая партитура, двух- и трехголосная;
- ритмические каноны (с текстом, на слоги);
- ритмический диктант (запись ритмического рисунка мелодии или ритмического рисунка, исполненного на ударном инструменте, хлопками, карандашом).

Каждая новая ритмическая фигура должна быть, прежде всего, воспринята эмоционально и практически проработана в ритмических упражнениях, а затем – включена в другие виды работы: сольфеджирование, чтение с листа, музыкальный диктант.

Большую роль в развитии чувства метроритма играет дирижирование. Необходимо на раннем этапе обучения обращать внимание учеников на ритмическую пульсацию (доли), вводить различные упражнения – тактирование, выделение сильной доли – для дальнейшего перехода к дирижированию. На протяжении нескольких лет планомерно отрабатываются навыки дирижерского жеста в разных размерах, в том числе, при чтении с листа и при пении двухголосия. Начинать работу с дирижерским жестом лучше при пении знакомых выученных мелодий и слушании музыки.

### ***Слуховой анализ***

Этот вид работы подразумевает развитие музыкального восприятия учеников. Не следует ограничивать слуховой анализ лишь умением правильно определять сыгранные интервалы или аккорды в ладу или отзвука. Слуховой анализ – это, прежде всего, осознание услышанного.

Соответственно, необходимо учить детей эмоционально воспринимать услышанное и уметь слышать в нем конкретные элементы музыкального языка. Для этого нужно использовать и примеры из музыкальной литературы, и специальные инструктивные упражнения.

При прослушивании одноголосной мелодии необходимо обращать внимание на ладовые, структурные особенности (членение на фразы, повторы, секвенции), определять размер, узнавать в ней знакомые мелодические и ритмические обороты.

При прослушивании многоголосного построения необходимо обращать внимание на знакомые гармонические обороты из аккордов, интервалов, на тип фактуры.

При слуховом анализе фрагментов из музыкальной литературы необходимо обращать внимание учеников на соотношение определенных

элементов музыкального языка и эмоциональной выразительности музыки. В дидактических примерах можно требовать более детального разбора:

- анализ звукорядов, гамм, отрезков гамм;
- отдельных ступеней лада и мелодических оборотов;
- ритмических оборотов;
- интервалов в мелодическом звучании вверх и вниз от звука и в тональности;
- интервалов в гармоническом звучании от звука и в тональности;
- последовательности из нескольких интервалов в тональности (с определением величины интервала и его положения в тональности);
- аккордов в мелодическом звучании с различным чередованием звуков в тональности и от звука;
- аккордов в гармоническом звучании от звука и в тональности (с определением их функциональной принадлежности);
- последовательности из аккордов в тональности (с определением их функциональной принадлежности);

Желательно, чтобы дидактические упражнения были организованы ритмически.

На начальном этапе обучения слуховой анализ проходит, как правило, в устной форме. В старших классах возможно использование письменной формы работы, но рекомендуется это делать после предварительного устного разбора, так как это способствует осознанию целостности музыкального построения и развитию музыкальной памяти.

### ***Музыкальный диктант***

Музыкальный диктант – форма работы, которая способствует развитию всех составляющих музыкального слуха и учит осознанно фиксировать услышанное. Работа с диктантами в классе предполагает различные формы:

- устные диктанты (запоминание и пропевание на нейтральный слог и с названием нот 2-4-тактовой мелодии после двух-трех проигрываний);
- диктант по памяти (запись выученной в классе или дома мелодии);
- ритмический диктант (запись данного ритмического рисунка или запись ритмического рисунка мелодии);
- музыкальный диктант с предварительным разбором (совместный анализ с преподавателем особенностей структуры мелодии, размера, ладовых особенностей, движения мелодии, использованных ритмических рисунков). На предварительный разбор отводится 2-3 проигрывания (5-10 минут), затем ученики приступают к записи мелодии. Эту форму диктанта целесообразно широко использовать в младших классах, а также при записи мелодий, в которых появляются новые элементы музыкального языка; музыкальный диктант без предварительного разбора (запись диктанта в течение установленного времени за определенное количество проигрываний, обычно

8-10 проигрываний в течение 20-25 минут). Эта форма диктанта наиболее целесообразна для учащихся старших классов, так как предполагает уже сформированное умение самостоятельно анализировать мелодию.

Перед началом работы над мелодическим диктантом необходима тщательная настройка в тональности, для которой можно использовать интонационные упражнения, сольфеджирование, задания по слуховому анализу.

Навык записи мелодии формируется постепенно и требует постоянной тщательной работы на каждом уроке. Записанный диктант предполагает его проверку с анализом допущенных ошибок и дальнейшую работу в классе и дома. Ученики могут определить и подписать в диктанте новые или знакомые мелодические обороты, ритмические фигуры, подобрать к диктанту второй голос или аккомпанемент, выучить его наизусть, транспонировать письменно или устно в другие тональности.

Музыкальным материалом для диктанта могут служить примеры из музыкальной литературы, специальных сборников диктантов, а также мелодии, сочиненные самим преподавателем.

### ***Творческие задания***

Развитие творческих способностей учащихся играет в процессе обучения огромную роль. В творческих заданиях ученик может реализовать свою индивидуальность, психологически раскрепоститься, испытать радостные эмоции. Все это вместе способствует формированию интереса к музыкальной деятельности. Творческие задания на уроках сольфеджио активизируют слуховое внимание, тренируют различные стороны музыкального слуха, музыкальную память, развивают художественный вкус.

Вместе с тем необходимо творческие задания тесно связывать с основными разделами курса сольфеджио, так как их целью является закрепление теоретических знаний, формирование основных умений и навыков (запись мелодий, определение на слух, интонирование).

Творческие задания можно начинать с начального этапа обучения. Детям более доступны творческие упражнения, связанные с ритмической импровизацией. Простейшие мелодические задания на начальном этапе могут состоять в допевании, досочинении мелодии (формирование ощущения ладового тяготения). В дальнейшем задания могут содержать импровизацию ритмических и мелодических вариантов, и, наконец, сочинение собственных мелодических и ритмических построений.

Постепенно в творческие задания добавляются упражнения, связанные с подбором и сочинением второго голоса, аккомпанемента, сначала из предложенных звуков или аккордов, затем с самостоятельным поиском

гармонических средств. Данные задания каждый педагог может разнообразить, опираясь на собственный опыт и музыкальный вкус.

Творческие задания эффективны на всех этапах обучения. Кроме того, они помогают выявить детей, имеющих склонности к импровизации, композиции, и направить внимание на развитие данных способностей, а возможно, и будущую профессиональную ориентацию.

#### **IV. Требования к уровню подготовки обучающихся**

Результатом освоения программы учебного предмета «Сольфеджио» является приобретение обучающимися следующих знаний, умений и навыков:

- сформированный комплекс знаний, умений и навыков, отражающий наличие у обучающегося художественного вкуса, сформированного звуковысотного музыкального слуха и памяти, чувства лада, метроритма, знания музыкальных стилей, способствующих творческой самостоятельности, в том числе: первичные теоретические знания, в том числе, профессиональной музыкальной терминологии;
- умение сольфеджировать одноголосные, двухголосные музыкальные примеры, записывать музыкальные построения средней трудности с использованием навыков слухового анализа, слышать и анализировать аккордовые и интервальные цепочки;
- умение осуществлять анализ элементов музыкального языка;
- умение импровизировать на заданные музыкальные темы или ритмические построения;
- навыки владения элементами музыкального языка (исполнение на инструменте, запись по слуху и т.п.).

#### **V. Формы и методы контроля, система оценок**

##### ***1. Аттестация: цели, виды, форма, содержание аттестации обучающихся***

***Цели аттестации:*** установить соответствие достигнутого учеником уровня знаний и умений на определенном этапе обучения программным требованиям.

***Формы контроля:*** текущий, промежуточный, итоговый.

Текущий контроль осуществляется регулярно преподавателем на уроках, он направлен на поддержание учебной дисциплины, ответственную организацию домашних занятий. При выставлении оценок учитываются качество выполнения предложенных заданий, инициативность и

самостоятельность при выполнении классных и домашних заданий, темпы продвижения ученика. Особой формой текущего контроля является контрольный урок в конце каждой четверти.

Промежуточный контроль – контрольный урок в конце каждого учебного года. Учебным планом предусмотрен промежуточный контроль в форме экзамена в 3 классе (при 5-летнем сроке обучения).

Итоговый контроль – осуществляется по окончании курса обучения. При 5-летнем сроке обучения – в 5 классе.

Виды и содержание контроля:

- устный опрос (индивидуальный и фронтальный), включающий основные формы работы – сольфеджирование одноголосных и двухголосных примеров, чтение с листа, слуховой анализ интервалов и аккордов вне тональности и в виде последовательности в тональности, интонационные упражнения;
- самостоятельные письменные задания - запись музыкального диктанта, слуховой анализ, выполнение теоретического задания;
- «конкурсные» творческие задания (на лучший подбор аккомпанемента, сочинение на заданный ритм, лучшее исполнение и т. д.).

## ***2. Критерии оценки***

Уровень приобретенных знаний, умений и навыков должен соответствовать программным требованиям. Задания должны выполняться в полном объеме и в рамках отведенного на них времени, что демонстрирует приобретенные учеником умения и навыки. Индивидуальный подход к ученику может выражаться в разном по сложности материале при однотипности задания. Для аттестации учащихся используется дифференцированная 5-балльная система оценок.

### ***Музыкальный диктант***

**Оценка 5 (отлично)** – музыкальный диктант записан полностью без ошибок в пределах отведенного времени и количества проигрываний. Возможны небольшие недочеты (не более двух) в группировке длительностей или записи хроматических звуков.

**Оценка 4 (хорошо)** – музыкальный диктант записан полностью в пределах отведенного времени и количества проигрываний. Допущено 2-3 ошибки в записи мелодической линии, ритмического рисунка, либо большое количество недочетов.

**Оценка 3 (удовлетворительно)** – музыкальный диктант записан полностью в пределах отведенного времени и количества проигрываний, допущено большое количество (4-8) ошибок в записи мелодической линии,



ритмического рисунка, либо музыкальный диктант записан не полностью (но больше половины).

**Оценка 2 (неудовлетворительно)** – музыкальный диктант записан в пределах отведенного времени и количества проигрываний, допущено большое количество грубых ошибок в записи мелодической линии и ритмического рисунка, либо музыкальный диктант записан меньше, чем на половину.

***Сольфеджирование, интонационные упражнения, слуховой анализ***

**Оценка 5 (отлично)** – чистое интонирование, хороший темп ответа, правильное дирижирование, демонстрация основных теоретических знаний.

**Оценка 4 (хорошо)** – недочеты в отдельных видах работы: небольшие погрешности в интонировании, нарушения в темпе ответа, ошибки в дирижировании, ошибки в теоретических знаниях.

**Оценка 3 (удовлетворительно)** – ошибки, плохое владение интонацией, замедленный темп ответа, грубые ошибки в теоретических знаниях.

**Оценка 2 (неудовлетворительно)** – грубые ошибки, не владение интонацией, медленный темп ответа, отсутствие теоретических знаний.

### ***3. Требования к уровню подготовки учащихся***

На каждом этапе обучения ученики, в соответствии с требованиями программы, должны уметь:

- записывать музыкальный диктант соответствующей трудности,
- сольфеджировать разученные мелодии,
- пропеть незнакомую мелодию с листа,
- исполнить двухголосный пример (в ансамбле, с собственной игрой второго голоса, для продвинутых учеников – и с дирижированием);
- определять на слух пройденные интервалы и аккорды;
- строить пройденные интервалы и аккорды в пройденных тональностях письменно, устно и на фортепиано;
- анализировать музыкальный текст, используя полученные теоретические знания;
- исполнять вокальное произведение с собственным аккомпанементом на фортепиано (в старших классах);
- знать необходимую профессиональную терминологию.

### **Примерные требования на экзамене в 3 классе**

Письменно – записать самостоятельно музыкальный диктант, соответствующий требованиям настоящей программы.

Устно:

- пение пройденных гамм, отдельных ступеней, в том числе альтерированных;
- пение пройденных интервалов от звука вверх и вниз;
- пение пройденных интервалов в тональности;
- пение пройденных аккордов от звука вверх и вниз;
- пение пройденных аккордов в тональности;
- определение на слух отдельно взятых интервалов и аккордов;
- определение на слух последовательности интервалов или аккордов в тональности;
- чтение одноголосного примера с листа;
- пение одноголосного примера, заранее выученного наизусть.

Образец устного опроса:

- спеть три вида гаммы до-диез минор,
- спеть натуральный и гармонический вид гаммы Ля-бемоль мажор,
- спеть с разрешением в тональности фа минор II, IV, VI, VII повышенную ступени,
- спеть от звука ре вверх м.2, м.6, от звука си вниз ч.4, м.7, от звука ми вверх б.3, б.6:
- спеть в тональностях Ми мажор и до минор субдоминантовое и доминантовое трезвучия с разрешением;
- спеть в тональностях Ля мажор и фа-диез минор доминантовый септаккорд с разрешением;
- определить на слух сыгранные вне тональности аккорды и интервалы;
- определить на слух последовательность из интервалов или аккордов в тональности (см. нотный пример №60 в «Методических рекомендациях»);
- спеть один из заранее выученных наизусть одноголосных примеров (например, Б. Калмыков, Г. Фридкин. Одноголосие: № 442, 469);
- прочитать с листа мелодию соответствующей трудности (Б. Фридкин, Чтение с листа: №№280, 283).

### **Примерные требования на итоговом экзамене в 5 классе**

Письменно – записать самостоятельно музыкальный диктант, соответствующий требованиям настоящей программы. Уровень сложности диктанта может быть различным в группах, допускаются диктанты разного уровня сложности внутри одной группы.

Устно - индивидуальный опрос должен охватывать ряд обязательных тем и форм работы, но уровень трудности музыкального материала может быть различным:

- пение пройденных гамм, отдельных ступеней, в том числе альтерированных,
- пение пройденных интервалов от звука вверх и вниз,
- пение пройденных интервалов в тональности,
- пение пройденных аккордов от звука вверх и вниз,
- пение пройденных аккордов в тональности,
- определение на слух отдельно взятых интервалов и аккордов,
- определение на слух последовательности интервалов или аккордов в тональности,
- чтение одноголосного примера с листа,
- пение одноголосного примера, заранее выученного наизусть.

Образец устного опроса:

- спеть с листа мелодию с дирижированием, соответствующую по трудности программным требованиям (Г. Фридкин. Чтение с листа: № 381);
- спеть один из голосов выученного двухголосного примера в дуэте или с фортепиано (Б. Калмыков, Г. Фридкин. Двухголосие: № 201);
- спеть гармонический вид гаммы Ля-бемоль мажор, мелодический вид гаммы фа-диез минор;
- спеть или прочитать вверх хроматическую гамму Ми-бемоль мажор, вниз до-диез минор;
- спеть от звука ре вверх все большие интервалы, от звука си-бемоль вниз все малые интервалы;
- спеть в тональности Си-бемоль мажор тритоны, в тональности фа минор характерные интервалы с разрешением;
- определить на слух несколько интервалов вне тональности;
- спеть от звука соль вверх мажорный и минорный квартсектаккорды;
- спеть в тональности Ми мажор вводный септаккорд с разрешением;
- определить на слух аккорды вне тональности;
- определить на слух последовательность из 8-10 интервалов или аккордов (см. нотные примеры №№ 71-74 в разделе «Методические указания»).

## **VI. Методическое обеспечение учебного процесса**

### ***1. Методические рекомендации по основным формам работы***

#### **1 класс**

#### ***Интонационные упражнения***

Выработка равномерного дыхания, умения распределять его на музыкальную фразу.

Слуховое осознание чистой интонации.

Пение песен-упражнений из 2-3-х соседних звуков с постепенным расширением диапазона и усложнением (с ручными знаками, с названиями нот, на слоги и т.д. по выбору педагога).

Пение мажорных гамм вверх и вниз, отдельных тетрахордов.

Пение тонического трезвучия с разной последовательностью звуков.

Пение устойчивых ступеней, неустойчивых ступеней с разрешениями, опеваний устойчивых ступеней.

Пение мажорного и минорного трезвучия от звука.

Сольфеджирование, чтение с листа

Пение несложных песен с текстом, с сопровождением и без сопровождения.

Пение выученных песен от разных звуков, в пройденных тональностях.

Пение простых мелодий по нотам, с названием нот и тактированием (мелодии включают поступенное движение вверх и вниз, повторяющиеся звуки, скачки на тонику, ритмические длительности - четверть, две восьмые, половинная) в размер 2/4, половинная с точкой в размере 3/4, целая в размере 4/4, затакт четверть, две восьмые)

Пение мелодий с названием нот и тактированием наизусть.

### ***Ритмические упражнения***

Повторение данного ритмического рисунка условно выбранными слогами, простукиванием.

Простукивание, повторение слогами ритмического рисунка прослушанной мелодии.

Простукивание, исполнение на слоги записанного ритмического рисунка (использование ритмических карточек, таблиц на усмотрение педагога).

Узнавание мелодии по ритмическому рисунку.

Проработка размеров 2/4, 3/4, 4/4, различных ритмических групп с восьмыми, четвертями, половинными.

Навыки тактирования и дирижирования.

Понятие «ритмическое оstinato». Исполнение простого ритмического оstinato на основе элементарных ритмоформул.

Использование ритмического оstinato как аккомпанемента к выученным песням (возможно с использованием шумовых ударных инструментов).

Исполнение простейших ритмических партитур.

Сольмизация музыкальных примеров.

### ***Слуховой анализ***

Определение на слух и осознание в прослушанном музыкальном примере лада, размера, сильных и слабых долей, темпа, количества фраз, структуры.

Определение на слух различных мелодических оборотов, включающих в себя поступенное движение вверх и вниз, повторение звука, скачки на устойчивые звуки.

Определение на слух отдельных ступеней лада.

Определение на слух мажорного и минорного трезвучий в мелодическом и гармоническом звучании.

### ***Музыкальный диктант***

Работа над развитием музыкальной памяти и внутреннего слуха.

Подготовительные упражнения к диктанту:

- запоминание без предварительного пропевания небольшой фразы и воспроизведение ее на нейтральный слог или с текстом;
- устные диктанты, воспроизведение на слоги или с названием нот небольших попевок после проигрывания (с тактированием или без);
- воспитание навыков нотного письма.

Запись:

- знакомых, ранее выученных мелодий, предварительно спетых с названием звуков,
- ритмического рисунка мелодии,
- мелодий в объеме 2-4 тактов (для продвинутых групп - 8 тактов) в пройденных тональностях с использованием пройденных мелодических оборотов и ритмических фигур

***Пример 1***



***Пример 2***



### ***Творческие задания***

Допевание мелодии на нейтральный слог, с названием звуков.

Импровизация простейших мелодий на заданный текст.

Импровизация простейшего ритмического аккомпанемента к проработанным мелодиям.

Импровизация и сочинение мелодии на заданный ритмический рисунок.

Запись сочиненных мелодий.

**2 класс**

### ***Интонационные упражнения***

Пение гамм.

Пение верхнего тетра хорда в различных видах минора.


Пение в мажоре и миноре тонического трезвучия, отдельных ступеней, мелодических оборотов, включающих опевания, скачки на устойчивые ступени (по ручным знакам, цифровке, таблице на усмотрение педагога).

Пение пройденных интервалов на ступенях гаммы (м.2, б.2, м.3, б.3, устойчивые ч.4, ч.5, ч.8).

Пение пройденных интервалов (терции, кварты, квинты, октавы) двухголосно.

Пение простейших секвенций.

### *Пример 3*



### ***Сольфеджирование, чтение с листа***

Пение несложных песен с текстом, выученных на слух (с сопровождением фортепиано и без).

Разучивание по нотам мелодий в пройденных тональностях, в размерах 2/4, 3/4, 4/4 с дирижированием.

Транспонирование выученных мелодий в пройденные тональности.

Пение с листа простых мелодий с названием нот или на нейтральный слог, с дирижированием.

Пение простых двухголосных примеров группами, с игрой одного из голосов.

### ***Ритмические упражнения***

Повторение данного ритмического рисунка на слоги.

Простукивание ритмического рисунка по слуху.

Простукивание ритмического рисунка исполненной мелодии.

Простукивание ритмического рисунка по записи, по карточкам и т.д.

Дирижирование в размерах 2/4, 3/4, 4/4.

Ритмические фигуры четверть с точкой и восьмая, четыре шестнадцатых, в продвинутых группах - восьмая и две шестнадцатых, две шестнадцатых и восьмая.

Ритмический аккомпанемент к выученным мелодиям.

Ритмическое оstinato, ритмические партитуры.

Сольмизация нотных примеров.

Ритмические диктанты.

### ***Слуховой анализ***

Определение на слух и осознание лада (мажор, минор трех видов), размера, особенностей структуры, ритма в прослушанном музыкальном построении.

Определение мелодических оборотов, включающих движение по звукам тонического трезвучия, опевания устойчивых ступеней, разрешения неустойчивых ступеней в устойчивые.

Определение пройденных интервалов в гармоническом и мелодическом звучании.

Определение мажорного и минорного трезвучия в гармоническом и мелодическом звучании.

### ***Музыкальный диктант***

Продолжение работы над развитием музыкальной памяти и внутреннего слуха (устные диктанты, запись выученных мелодий по памяти).

Письменный диктант в объеме 4-8 тактов с предварительным разбором, в пройденных тональностях, включающий знакомые мелодические и ритмические обороты, затакты (две восьмые, четверть, восьмая), паузы четвертные, восьмые.

Запись мелодий, подобранных на фортепиано.

#### ***Пример 4***



#### ***Пример 5***



### ***Творческие задания***

Досочинение мелодии (на нейтральный слог, с названием звуков).

Сочинение мелодических вариантов фразы.

Сочинение мелодии на заданный ритм.

Сочинение мелодии на заданный текст.

Запоминание записать сочиненных мелодий.

Подбор баса к мелодии.

## **3 класс**

### ***Интонационные упражнения***

Пение мажорных и минорных гамм (три вида минора), отдельных тетрахордов.

Пение тонических трезвучий с обращениями.

Пение главных трезвучий лада с разрешениями.

Пение устойчивых и неустойчивых звуков с разрешениями, опеваний.

Пение диатонических секвенций с использованием пройденных мелодических и ритмических оборотов.

Пение пройденных интервалов на ступенях тональности и от звука вверх и вниз.

Пение интервалов двухголосно.

Пение мажорного и минорного трезвучия трёхголосно.

Пение доминантового септаккорда с разрешением в мажоре и гармоническом миноре.

Пение диатонических секвенций, включающих пройденные обороты.

**Пример 6**



### ***Сольфеджирование и чтение с листа***

Пение в пройденных тональностях более сложных песен, выученных на слух и по нотам, с названием звуков и с текстом, включающих основные изученные интонационные обороты и ритмические фигуры, с дирижированием.

Пение с листа мелодий в пройденных тональностях, включающих движение по звукам тонического трезвучия и его обращений, движение по звукам главных трезвучий лада, доминантового септаккорда, скачки на пройденные интервалы.

Разучивание и пение по нотам двухголосных примеров группами, дуэтом, с одновременной игрой второго голоса на фортепиано.

Транспонирование выученных мелодий в пройденные тональности.

### ***Ритмические упражнения***

Ритмические упражнения с использованием пройденных длительностей: простукивание ритмического рисунка по нотной записи, по слуху.

Ритмические фигуры восьмая и две шестнадцатых, две шестнадцатых и восьмая, пунктирный ритм в размерах 2/4, 3/4, 4/4.

Размер 3/8, основные ритмические фигуры.

Затакты восьмая, две восьмые, три восьмые.

Ритмический аккомпанемент.

Ритмическое остинато.

Ритмические партитуры (ритмическое двухголосие двумя руками).

Ритмические диктанты.

Сольмизация выученных и незнакомых примеров.

### ***Слуховой анализ***

Определение на слух лада, размера, структуры, ритмических особенностей, знакомых мелодических оборотов в прослушанном музыкальном построении.



Определение на слух интервалов в гармоническом и мелодическом звучании от звука, в ладу, последовательностей в ладу из 3 интервалов.

*Пример 7*



Определение на слух мажорного и минорного трезвучия и его обращений в гармоническом и мелодическом звучании, взятых от звука.

Определение на слух функциональной краски главных трезвучий, доминантового септаккорда в пройденных тональностях.

### **Музыкальный диктант**

Различные формы устного диктанта.

Запись выученных мелодий.

Письменный диктант в пройденных тональностях, в объеме 4-8 тактов, включающий знакомые мелодические обороты, ритмические фигуры, затакты, в размерах 2/4, 3/4, 4/4.

*Пример 8*



*Пример 9*



### **Творческие задания**

Импровизация и сочинение мелодий на заданный ритм.

Импровизация и сочинение мелодий на данный текст.

Импровизация и сочинение второго предложения (с повтором начала, в параллельной тональности).

Сочинение мелодии с использованием изученных мелодических и ритмических оборотов, в пройденных размерах.

Подбор аккомпанемента из предложенных аккордов.

## **4 класс**

### **Интонационные упражнения**

Пение гамм в пройденных тональностях (до 5 знаков в ключе).

Пение отдельных ступеней, мелодических оборотов.

Пение трезвучий главных ступеней с обращениями и разрешениями, доминантового септаккорда с разрешением, уменьшенного трезвучия на VII ступени с разрешением, обращений доминантового септаккорда с разрешением.

Пение ранее пройденных интервалов в тональности и от звука вверх и вниз.  
Пение последовательности интервалов одногласно и двухгласно группами.  
Пение одного из голосов в двухгласном упражнении с проигрыванием другого голоса на фортепиано.  
Пение диатонических секвенций с использованием пройденных мелодических и ритмических оборотов.

#### ***Пример10***



#### ***Сольфеджирование, пение с листа***

Пение мелодий с более сложными мелодическими и ритмическими оборотами, с отклонениями в тональность доминанты и параллельную тональность, включающих изученные мелодические и ритмические обороты, в пройденных тональностях, в пройденных размерах с дирижированием.

Пение мелодий с листа, в пройденных тональностях и размерах, включающих движение по звукам главных трезвучий, доминантового септаккорда с обращениями,

Пение одного из голосов двухгласного примера с одновременным проигрыванием другого голоса на фортепиано.

Транспонирование выученных мелодий в пройденные тональности.

#### ***Ритмические упражнения***

Ритмические упражнения в размерах 2/4, 3/4, 4/4 с использованием ритмических групп четверть с точкой и две шестнадцатые, триоль, синкопа, в размерах 3/8 и 6/8 с восьмыми и четвертями.

Ритмический аккомпанемент к исполняемым мелодиям.

Двухголосные ритмические упражнения группами и индивидуально (двумя руками).

Ритмические диктанты.

Сольмизация нотных примеров (выученных и с листа).

#### ***Слуховой анализ***

Определение на слух лада (включая наличие простейших отклонений и модуляций), размера, структуры, ритмических особенностей, знакомых мелодических оборотов в прослушанном музыкальном построении.

Определение на слух пройденных интервалов в ладу и от звука в гармоническом и мелодическом звучании.

Определение на слух последовательности из 4-5 интервалов в ладу.

#### ***Пример 11***



*Пример 12*



Определение на слух пройденных аккордов в тональности и от звука.  
Определение на слух последовательности из 3-5 аккордов в тональности.

*Пример 13*



*Пример 14*



### **Музыкальный диктант**

Различные формы устных диктантов.

Запись мелодий по памяти.

Письменный диктант в пройденных тональностях в объеме 8-10 тактов, включающий пройденные мелодические обороты, ритмические группы в размерах 2/4, 3/4, 4/4, для подвинутых групп - модулирующие диктанты в тональность доминанты или параллельную.

*Пример 15*



*Пример 16*



### **Творческие задания**

Импровизация и сочинение мелодических и ритмических вариантов фразы, предложения.

Импровизация и сочинение мелодий с использованием интонаций пройденных интервалов, аккордов, мелодических оборотов, включающих движения по главным трезвучиям, доминантовому септаккорду и их обращениям.

Подбор баса и аккомпанемента к мелодии из главных аккордов.

Сочинение мелодий на заданный ритмический рисунок или с использованием пройденных ритмических оборотов.

Пение мелодий с собственным сочиненным аккомпанементом.

## **5 класс**

### ***Интонационные упражнения***

Пение всех гамм (мажор - натуральный и гармонический вид, минор - три вида).

Пение отдельных ступеней и мелодических оборотов, включающих простейшие альтерации ступеней.

Пение диатонических секвенций с использованием пройденных мелодических и ритмических оборотов.

### ***Пример 17***



Пение всех пройденных интервалов от звука вверх и вниз.

Пение всех пройденных интервалов в тональности, в том числе тритонов на II и VI ступенях минора и гармонического мажора, характерных интервалов в гармоническом мажоре и миноре.

Пение интервальных последовательностей одногласно и двухгласно, с исполнением второго голоса на фортепиано.

Пение всех пройденных аккордов от звука и в тональности.

Пение последовательности аккордов одногласно и группами.

### ***Сольфеджирование и чтение с листа***

Пение более сложных мелодий в пройденных тональностях, включающих элементы хроматизма и модуляций, пройденные ритмические группы, с дирижированием.

Пение с листа мелодий, включающих знакомые мелодические обороты, с дирижированием.

Пение двухголосных примеров дуэтами, с собственным исполнением второго голоса на фортепиано.

Пение выученных мелодий (песен) с собственным аккомпанементом на фортепиано по нотам.

Транспонирование выученных мелодий в другие тональности.

### ***Ритмические упражнения***

Ритмические упражнения с использованием ритмических групп с заливочными нотами, внутритактовых, междутактовых синкоп в размерах

2/4, 3/4, 4/4, с использованием ритмических фигур с шестнадцатыми в размерах 3/8, 6/8.

Ритмический аккомпанемент к мелодиям.

Двухголосные ритмические упражнения группами и индивидуально.

Ритмические диктанты.

Сольмизация выученных и незнакомых примеров.

### ***Слуховой анализ***

Определение на слух лада, размера, структуры, ритмических особенностей, наличия отклонений и модуляций в прослушанном музыкальном построении.

Определение мелодических оборотов, включающих движение по звукам обращений главных трезвучий, доминантового септаккорда, по звукам уменьшенного трезвучия и вводных септаккордов.

Определение на слух мелодических оборотов, включающих интонации тритонов, характерных интервалов, остальных пройденных интервалов.

Определение на слух всех пройденных интервалов в гармоническом звучании отдельно от звука или в тональности, последовательности из 4-6 интервалов в тональности.

### ***Пример 18***



### ***Пример 19***



Определение на слух всех пройденных аккордов в гармоническом звучании отдельно от звука или в тональности, последовательности из 4-6 аккордов в тональности.

### ***Пример 20***



### ***Пример 21***



### ***Музыкальный диктант***

Различные формы устного диктанта.

Запись знакомых мелодий по памяти.

Письменный диктант в объеме 8-10 тактов, в пройденных размерах, включающий изученные мелодические обороты, в том числе с хроматическими звуками, отклонениями, изученные ритмические обороты, в том числе с заливованными нотами, разными видами синкоп.

*Пример 22*



*Пример 23*



### ***Творческие задания***

Импровизация и сочинение мелодий разного характера, жанра.

Мелодий с интонациями пройденных интервалов, движением по звукам изученных аккордов, с использованием хроматических звуков. Подбор аккомпанемента к мелодиям. Подбор второго голоса к мелодии. Сочинение интервальных и аккордовых последовательностей.

## ***2. Методические рекомендации по организации самостоятельной работы учащихся***

Самостоятельная работа учащихся по сольфеджио основана на выполнении домашнего задания. Время, предусмотренное на выполнение домашнего задания, рассчитывается исходя из затрат времени на отдельные виды заданий (сольфеджирование, интонационные упражнения, теоретические задания, творческие задания и др.) и составляет от 1 часа в неделю. Целесообразно равномерно распределять время на выполнение домашнего задания в течение недели (от урока до урока), затрачивая на это 10-20 минут в день.

Домашнюю подготовку рекомендуется начинать с заданий, в которых прорабатывается новый теоретический материал и с упражнений на развитие музыкальной памяти (выучивание примеров наизусть, транспонирование), чтобы иметь возможность несколько раз вернуться к этим заданиям на протяжении недели между занятиями в классе. Должное время необходимо уделить интонационным упражнениям и сольфеджированию. Ученик должен

иметь возможность проверить чистоту своей интонации и научиться это делать самостоятельно на фортепиано (или на своем инструменте).

### ***Организация занятий***

Самостоятельные занятия по сольфеджио являются необходимым условием для успешного овладения теоретическими знаниями, формирования умений и навыков. Самостоятельная работа опирается на домашнее задание, которое должно содержать новый изучаемый в данный момент материал и закрепление пройденного, а также включать разные формы работы:

- выполнение теоретического (возможно письменного) задания,
- сольфеджирование мелодий по нотам,
- разучивание мелодий наизусть,
- транспонирование,
- интонационные упражнения (пение гамм, оборотов, интервалов, аккордов),
- исполнение двухголосных примеров с собственным аккомпанементом,
- игру на фортепиано интервалов, аккордов, последовательностей,
- ритмические упражнения,
- творческие задания (подбор баса, аккомпанемента, сочинение мелодии, ритмического рисунка).

Объем задания должен быть посильным для ученика. Необходимо разъяснить учащимся, что домашние занятия должны быть регулярными от урока к уроку, ежедневными или через день, по 10-20 минут. Задания должны выполняться в полном объеме. Начинать подготовку к следующему уроку лучше с той части задания, которая предусматривает проработку новых теоретических сведений, с упражнений на развитие музыкальной памяти (заучивание наизусть, транспонирование), или с тех форм работы, которые вызывают у ученика наибольшие трудности, чтобы иметь возможность в течение недели проработать данное задание несколько раз. На уроках нужно показывать ученикам, как работать над каждым видом домашнего задания (как разучить одnogолосный, двухголосный пример, как прорабатывать интервальные, аккордовые последовательности, интонационные упражнения). Ученикам надо объяснить, как можно самостоятельно работать над развитием музыкального слуха и памяти, подбирая по слуху различные музыкальные примеры, записывая мелодии по памяти, сочиняя и записывая музыкальные построения.

## **VII. Список рекомендуемой учебно-методической литературы**

### ***Учебная литература:***

1. Баева Н., Зебряк Т. Сольфеджио 1 -2 класс. – М.: «Кифара», 2006.
2. Давыдова Е., Запорожец С. Сольфеджио. 3 класс. – М. «Музыка» 1993.
3. Давыдова Е. Сольфеджио 4 класс. – М. «Музыка», 2007.
4. Давыдова Е. Сольфеджио 5 класс. – М. «Музыка», 1991.
5. Драгомиров П. Учебник сольфеджио. – М. «Музыка» 2010.
6. Золина Е. Домашние задания по сольфеджио 1-7 классы. – М. ООО «Престо», 2007.
7. Золина Е., Синяева Л., Чустова Л. Сольфеджио. Интервалы. Аккорды. 6-8 классы. – М. «Классика XXI», 2004.
8. Золина Е., Синяева Л., Чустова Л. Сольфеджио. Музыкальный синтаксис. Метроритм. 6-8 классы. – М. «Классика XXI», 2004.
9. Золина Е., Синяева Л., Чустова Л. Сольфеджио. Диатоника. Лад. Хроматика. Модуляция. 6-8 классы. – М. «Классика XXI», 2004.
10. Калинина Г. Рабочие тетради по сольфеджио 1-7 классы. – М. 2000-2005.
11. Калмыков Б., Фридкин Г. Сольфеджио. Часть 1. Одноголосие. – М. Музыка, 1971.
12. Калмыков Б., Фридкин Г. Сольфеджио. Часть 2. Двухголосие. - М. Музыка, 1970.
13. Калужская Т. Сольфеджио 6 класс. – М. «Музыка», 2005.
14. Металлиди Ж. Сольфеджио. Мы играем, сочиняем и поем. Для 1-7 классов детской музыкальной школы. – СПб: «Композитор», 2008.
15. Никитина Н. Сольфеджио (1-7 классы). – М., 2009.
16. Островский А., Соловьев С., Шокин В. Сольфеджио. – М. «Классика-XXI» 2003
17. Панова Н. Конспекты по элементарной теории музыки. – М. «Престо» 2003.
18. Панова Н. Прописи по сольфеджио для дошкольников. – М. «Престо», 2001.
19. Стоклицкая Т. 100 уроков сольфеджио для маленьких. Приложение для детей, ч.1 и 2. – М.: «Музыка», 1999.
20. Фридкин Г. Чтение с листа на уроках сольфеджио. – М.: 1982.

### ***Учебно-методическая литература:***

1. Алексеев Б., Блюм Д. Систематический курс музыкального диктанта. – М.: «Музыка», 1991.
2. Базарнова В. 100 диктантов по сольфеджио. – М., 1993.
3. Быканова Е. Стоклицкая Т. Музыкальные диктанты 1-4 классы. ДМШ. – М.: 1979.



4. Музыкальные диктанты для детской музыкальной школы (сост. Ж.Металлиди, А.Перцовская). – М.: «Музыка», 1995.
5. Ладухин Н. 1000 примеров музыкального диктанта. – М.: «Композитор», 1993.
6. Лопатина И. Сборник диктантов. Одноголосие и двухголосие. – М.: «Музыка», 1985.
7. Жуковская Г., Казакова Т., Петрова А. Сборник диктантов по сольфеджио. – М., 2007.

### ***Методическая литература:***

1. Давыдова Е. Сольфеджио. 3 класс. ДМШ Методическое пособие. – М.: «Музыка», 1976.
2. Давыдова Е. Сольфеджио. 4 класс. ДМШ Методическое пособие. – М.: «Музыка», 2005.
3. Давыдова Е. Сольфеджио. 5 класс. ДМШ Методическое пособие. – М.: «Музыка», 1981.
4. Калужская Т. Сольфеджио 6 класс ДМШ. Учебно-методическое пособие. – М.: «Музыка», 1988.
5. Стоклицкая Т. 100 уроков сольфеджио для самых маленьких. Ч.1 и 2. – М.: «Музыка» 1999.
6. Боровик Т. А. Изучение интервалов на уроках сольфеджио. Подготовительная группа, 1-2 классы ДМШ и ДШИ. Методическое пособие. – М.: Классика-XXI, 2007. – 66 с.
7. Золина Е. М. Домашние задания по сольфеджио для 2 класса детской музыкальной школы. – М.: Престо, 2003. – 40 с.
8. Золина Е. М. Домашние задания по сольфеджио для 3 класса детской музыкальной школы. – М.: Престо, 2003. – 40 с.
9. Золина Е. М. Домашние задания по сольфеджио для 4 класса детской музыкальной школы. – М.: Престо, 2003. – 42 с.
10. Золина Е. М. Домашние задания по сольфеджио для 5 класса детской музыкальной школы. – М.: Престо, 2003. – 36 с.
11. Золина Е. М. Домашние задания по сольфеджио для 6 класса детской музыкальной школы. – М.: Престо, 2003. – 44 с.
12. Золина Е. М. Домашние задания по сольфеджио для 7 класса детской музыкальной школы. – М.: Престо, 2003. – 58 с.
13. Иванчикова О. С. Свободные вариации на тему: Нетрадиционные методы музыкального воспитания. – Симферополь: Издатель А. Другов, 2005. – 184 с.

14. Калугина М., Халабузарь П. Воспитание творческих навыков на кроках сольфеджио. Методическое пособие для ДМШ. – М.: Советский композитор, 1989. – 12 с.
15. Лежнева О. Ю. Практическая работа на уроках сольфеджио. Диктант, слуховой анализ. Учебное пособие для учащихся 1-8 классов детских музыкальных школ и школ искусств. – М.: ВЛАДОС, 2003. – 96 с.
16. Лехина Л. Н. Аккордовые сказки для больших и маленьких. Учебно-игровое пособие. – М.: Классика-XXI, 2010. – 24 с.
17. Лехина Л. Н. Путешествие в страну интервалов. Учебно-игровое пособие. – М.: Классика XXI, 2010. – 20 с.
18. Музыкальные занимательные диктанты для учащихся младших классов ДМШ и ДШИ./ Сост. Г. Ф. Калинина. – М.: 2002. – 32 с.
19. Никитина И. П. Музыкальные диктанты. 4-7 классы. – М.: Классика-XXI, 2011. – 64 с.
20. Петренко А. Цифровки и цепочки. Пособие по сольфеджио. Для учащихся и педагогов ДМШ, ДШИ, лицеев, музыкальных училищ, колледжей. – СПб.: Композитор, 2009. – 28 с.

Муниципальное бюджетное учреждение дополнительного образования  
«Милютинская Детская школа искусств»


## **Народное музыкальное творчество**

Программа учебного предмета дополнительной предпрофессиональной  
общеобразовательной программы в области искусств

### **«Музыкальный фольклор»**

**Срок обучения: 5 (6) лет**

Милютинская 2025 г.

<p>Рассмотрено: Методическим советом МБУДО «Милютинская ДШИ» 29.08.2025г.</p>	<p>Утверждаю: Директор МБУДО «Милютинская ДШИ» Попов Андрей Николаевич 29.08.2025г.</p> 
---	--

Разработчики: Шахкян Серинэ Гарниковна,  
Пирогова Оксана Владимировна  
преподаватели высшей категории  
МБУДО «Милютинская ДШИ»

Кондратова Елена Анатольевна,  
преподаватель МБУДО «Милютинская ДШИ»

Рецензент: Высоцкая Наталья Михайловна-  
руководитель методического объединения  
МБУДО «Милютинская ДШИ»

Предметная область ПО.02.  
**ТЕОРИЯ И ИСТОРИЯ МУЗЫКИ**

Рабочая программа по учебному предмету  
ПО.02.УП.02.  
**НАРОДНОЕ МУЗЫКАЛЬНОЕ ТВОРЧЕСТВО**

Программа учебного предмета разработана на основе Федеральных государственных требований к дополнительным предпрофессиональным общеобразовательным программам в области музыкального искусства «Музыкальный фольклор».

## **Структура программы учебного предмета**

### **I. Пояснительная записка**

1. Характеристика учебного предмета, его место и роль в образовательном процессе.
2. Срок реализации учебного предмета.
3. Объем учебного времени, предусмотренный на реализацию предмета.
4. Форма проведения учебных аудиторных занятий.
5. Цели и задачи учебного предмета.
6. Обоснование структуры программы учебного предмета.
7. Методы обучения.

### **II. Содержание учебного предмета**

1. Этапы обучения.
2. Учебно-тематический план.

### **III. Требования к уровню подготовки обучающихся**

### **IV. Формы и методы контроля, система оценок**

1. Аттестация: цели, виды, форма, содержание.
2. Критерии оценки.

### **V. Методическое обеспечение учебного процесса**

1. Методические рекомендации преподавателям.
2. Рекомендации по организации самостоятельной работы обучающихся.

### **VI. Материально-технические условия реализации программы**

### **VII. Список рекомендуемой методической и учебной литературы**

1. Список рекомендуемой методической литературы.
2. Список рекомендуемой учебной литературы.
3. Дополнительные дидактические материалы.

## **I. Пояснительная записка**

### ***1. Характеристика учебного предмета, его место и роль в образовательном процессе:***

Программа учебного предмета «Народное музыкальное творчество» разработана на основе и с учетом федеральных государственных требований к дополнительной предпрофессиональной общеобразовательной программе в области музыкального искусства «Музыкальный фольклор».

Учебный предмет «Народное музыкальное творчество» является одним из основных предметов предпрофессиональной образовательной программы «Музыкальный фольклор». Содержание предмета «Народное музыкальное творчество» непосредственно связано с содержанием таких учебных предметов, как «Фольклорный ансамбль», «Сольфеджио», «Музыкальная литература», что дает возможность обучающимся воспринимать явления традиционной музыкальной культуры в комплексе специальных знаний, умений и навыков, развивает их эмоционально-чувственную сферу, художественно-образное мышление, творческую фантазию.

Программа учитывает возрастные и индивидуальные особенности обучающихся и направлена на:

- воспитание чувства патриотизма и любви к Родине через изучение народного творчества; воспитание чувства уважения к старшему поколению и почитания народных традиций как источника красоты и жизненной силы;
- воспитание бережного отношения к фольклору как к источнику народной мудрости, исторической культурной ценности народа, осознание фольклора как неотъемлемой части общечеловеческой культуры;
- овладение детьми духовными и культурными ценностями народов мира и Российской Федерации.

Программа ориентирована на:

- воспитание и развитие у обучающихся личностных качеств, позволяющих уважать и принимать духовные и культурные ценности разных народов;
- формирование у обучающихся эстетических взглядов, нравственных установок и потребности общения с духовными ценностями;
- формирование умения у обучающихся самостоятельно воспринимать и оценивать культурные ценности;
- воспитание детей в творческой атмосфере, обстановке доброжелательности, эмоционально-нравственной отзывчивости, а также профессиональной требовательности;
- выработку у обучающихся личностных качеств, способствующих восприятию в достаточном объеме учебной информации, умению планировать

свою домашнюю работу, приобретению навыков творческой деятельности, в том числе коллективного творческого процесса;

– осуществление самостоятельного контроля над своей учебной деятельностью, умение давать объективную оценку своему труду, формирование навыков взаимодействия с преподавателями и обучающимися в учебном процессе.

Программа реализуется в процессе обучения детей в детской школе искусств, и помимо образовательных задач решает задачи возрождения фольклорного творчества как одной из важных составляющих национальной художественной культуры.

## **2. Срок реализации учебного предмета**

Срок реализации учебного предмета «Народное музыкальное творчество» для детей, поступивших в образовательное учреждение в первый класс в возрасте с десяти до двенадцати лет, составляет 2 года.

**3. Объем учебного времени,** предусмотренный учебным планом на реализацию предмета «Народное музыкальное творчество»:

<b>Срок обучения</b>	<b>2 года (1-2 классы)</b>
Максимальная учебная нагрузка	66
Количество часов на аудиторные занятия	33
Количество часов на внеаудиторную (самостоятельную работу)	33

## **4. Форма проведения учебных аудиторных занятий**

Учебный предмет «Народное музыкальное творчество» проводится в форме мелкогрупповых занятий численностью от 4 до 10 человек.

Для учащихся 1-2 классов занятия по предмету «Народное музыкальное творчество» предусмотрены один раз в неделю по 1 часу.

## **5. Цель и задачи учебного предмета**

**Целью** предмета является развитие музыкально-творческих способностей обучающегося на основе формирования комплекса знаний, умений и навыков, позволяющих самостоятельно воспринимать, осваивать и оценивать произведения народного музыкального творчества.

**Задачами** предмета являются:

- освоение различных жанров народного устного и музыкального творчества, формирование круга представлений о народных традициях и устоях;
- обучение навыкам восприятия фольклорного материала;



- обучение разнообразным видам художественной деятельности как воплощению синкретичности фольклорного искусства: музыкальному, литературному, танцевальному, театральному;
- приобщение детей к совместным формам творческой деятельности.

#### **6. Обоснование структуры учебного предмета «Народное музыкальное творчество»**

Обоснованием структуры программы являются ФГТ, отражающие все аспекты работы преподавателя с учеником.

Программа содержит следующие разделы:

- сведения о затратах учебного времени, предусмотренного на освоение учебного предмета;
- распределение учебного материала по годам обучения;
- описание дидактических единиц учебного предмета;
- требования к уровню подготовки обучающихся;
- формы и методы контроля, система оценок;
- методическое обеспечение учебного процесса.

В соответствии с данными направлениями строится основной раздел программы «Содержание учебного предмета».

#### **7. Методы обучения:**

Для достижения поставленной цели и реализации задач предмета используются следующие методы обучения:

- словесный (объяснение, разбор, анализ и сравнение музыкального материала);
- наглядный (показ, демонстрация музыкального материала);
- практический (воспроизводящие и творческие упражнения, деление целого произведения на более мелкие части для подробной проработки и последующая организация целого);
- прослушивание записей выдающихся исполнителей, народных исполнителей и коллективов и посещение концертов для повышения общего уровня развития обучающегося;
- индивидуальный подход к каждому ученику с учетом возрастных особенностей, работоспособности и уровня подготовки.

## **II. Содержание учебного предмета**

### **1. Этапы обучения**

Этапы обучения	Возраст детей	Срок реализации	Задачи
----------------	---------------	-----------------	--------

<b>Начальный (1-2-й классы)</b>	10-14 лет	1 год	«Вхождение» в народное искусство. Знакомство с материнским фольклором, народным календарём, обрядами и обычаями. Развитие полученных в 1-м классе умений, навыков и знаний. Интенсивное освоение фольклорных традиций. Знакомство с календарными жанрами, хороводными, шуточными и плясовыми песнями.
<b>Основной (3-5 классы)</b>	12-17 лет	1 год	Формирование устойчивого интереса к народному творчеству. Комплексное освоение традиционной музыкальной культуры. Знакомство с календарными и семейно-бытовыми обрядами и приуроченными к ним песнями. Знакомство со всеми жанровыми группами песенного и инструментального фольклора.

## 2. Учебно-тематический план

Учебно-тематический план отражает последовательность изучения разделов и тем программы с указанием распределения учебных часов. Максимальная учебная нагрузка представлена из расчета аудиторных занятий и самостоятельной работы обучающегося.

### Первый год обучения

№	Тема	Кол-во часов
1	<b>Народный календарь – осень. Темы:</b>	
	приметные деньки. Семён – летопродавец, осенины, новолетие;	1
	вторые осенины, «бабье лето»,	1
	Рождество Богородицы;	1
	Покров Пресвятой Богородицы.	1

2	<b>Быт и уклад. Темы:</b>	
	Сватовство, смотрины места жениха, запоруки;	1
	Свадебный день (девичник, свадебный поезд, венчание);	1
	Традиции свадебного пира, свадебная игра «Ой, досточка, ельмовая»	2
3	<b>Музыкально-фольклорные игры.</b>	
	«Шла утица по бережку»;	1
	«Капустка»;	1
	«Утица и селезень»;	1
4	«Со вьном я хожу».	1
	<b>Жанры народной музыки. Темы:</b>	
	Русские богатыри, былины;	2
5	Русские скоморохи, скоморошины;	2
	<b>Народный календарь - зима. Темы:</b>	
	зимний солнцеворот;	1
	Рождество Христово, вертеп;	1
6	Фольклорная композиция «Вертеп».	2
	<b>Жанры народной музыки. Темы:</b>	
	колядки, Христославия;	1
	подблюдные песни, зимние хороводы;	1
	Русские народные духовые инструменты;	1
7	Русские народные струнные инструменты.	1
	<b>Быт и уклад. Темы:</b>	
	Традиции Великого поста;	1
	Духовные стихи;	1
	Постовые (говейные) хороводы;	1
8	Приготовление к Пасхе.	1
	<b>Народный календарь – весенне-летний цикл. Темы:</b>	
	Приметные деньки - Герасим-грачевник,	1
	Сорок мучеников Севастийских,	1
	Средокрестье, Благовещение,	1
9	Вербное Воскресение.	1
	<b>Фольклорные традиции Поволжья и Саратовской области.</b>	1
	Всего:	33

### Второй год обучения

№	Тема	Кол-во часов
1	<b>Народный календарь – осенние традиции и обряды. Темы:</b>	
	обряд «Похороны мух»;	1

	Воздвижение, третья встреча осени;	1
	окончание уборки урожая, капустники;	1
	Фольклорная композиция «Капустник».	1
2	<b>Быт и уклад. Жилище и утварь Темы:</b>	
	Региональные различия русской деревенской архитектуры;	1
	орудия труда земледельца;	1
	народные промыслы;	1
	русская игрушка (тряпичная, соломенная, деревянная и глиняная).	1
3	<b>Музыкально-фольклорные игры.</b>	
	«Летал, летал воробей»;	1
	«Тетерка шла»;	1
	«Махоня»;	1
	«Яблонька».	1
4	<b>Жанры народной музыки. Темы:</b>	
	лирическая протяжная песня;	1
	шуточные и плясовые песни;	1
	русская частушка;	1
	Народные инструменты – гармони.	1
5	<b>Народный календарь – зима. Темы:</b>	
	Традиции святых и страшных вечеров;	1
	Святочные посиделки, целовальные игры;	1
	Фольклорная композиция «Раз в крещенский вечерок».	2
6	<b>Семейные праздники и обряды. Темы:</b>	
	родины, крестины, именины,	1
	свадьба,	1
	проводы в рекруты,	1
	похоронный и поминальные обряды.	1
7	<b>Быт и уклад. Темы:</b>	
	Народный костюм;	1
	Народный костюм Саратовской области.	1
8	<b>Народный календарь – весенне-летний цикл. Темы:</b>	
	первый выгон скота – Егорьев день (Георгий Победоносец);	1
	Троицкая неделя;	1
	Иван Купала.	2
9	<b>Фольклорные традиции Поволжья и Саратовской области.</b>	3
	Всего:	33

### **III. Требования к уровню подготовки обучающихся:**

Результатом освоения программы «Народное музыкальное творчество» является приобретение обучающимися следующих знаний, умений и навыков:

- знание жанров отечественного народного устного и музыкального творчества, обрядов и народных праздников;
- знание особенностей исполнения народных песен, танцев, наигрышей;
- знание специфики средств выразительности музыкального фольклора;
- знания музыкальной терминологии;
- умение анализировать устный, музыкальный и танцевальный фольклор;
- владение навыками записи музыкального фольклора;
- умение применять теоретические знания в исполнительской практике.

### **IV. Формы и методы контроля, система оценок**

#### ***1. Аттестация: цели, виды, форма, содержание***

Основными принципами проведения и организации всех видов контроля успеваемости является систематичность, учёт индивидуальных особенностей обучаемого и коллегиальность (для промежуточной аттестации).

В качестве средств текущего контроля успеваемости могут использоваться устные и письменные опросы, олимпиады, тематические праздники, классные вечера и др. Текущий контроль успеваемости обучающихся проводится в счет аудиторного времени, предусмотренного на учебный предмет.

Промежуточная аттестация проводится в целях определения достижений учащихся на определенном этапе обучения. Формой промежуточной аттестации является контрольный урок, зачёт, которые могут проходить в форме творческого показа, устного ответа, письменной работы.

***Промежуточная аттестация*** проводится в форме контрольных уроков (2 полугодие), и итогового зачета по учебному предмету (4 полугодие).

Содержание аттестации:

- приметы народного календаря;
- народные обычаи и обряды календарно-земледельческого цикла;
- семейно-бытовые обычаи и обряды;
- жанры устного и музыкально-поэтического творчества;
- классификация народных музыкальных инструментов;
- быт и уклад жизни русского народа.

## **2. Критерии оценки**

<b>5 («отлично»)</b>	- яркий, осмысленный и выразительный ответ, полно и точно поданный материал.
<b>4 («хорошо»)</b>	- ответ полный, но допущены неточности. Ответ заинтересованный и эмоциональный.
<b>3 («удовлетворительно»)</b>	- неполный и неточный ответ, допущено несколько ошибок. Ответ пассивный, не эмоциональный.
<b>2 (не удовлетворительно)</b>	- ответ не внятный, допущено много ошибок. Обучающийся не ориентируется в пройденном материале.

Согласно ФГТ, данная система оценки качества исполнения является основной. С учетом целесообразности оценка качества исполнения может быть дополнена системой «+» и «-», что даст возможность более конкретно отметить выступление учащегося.

## **V. Методическое обеспечение учебного процесса**

### **1. Методические рекомендации преподавателям**

Основная форма учебной и воспитательной работы – урок в классе, включающий в себя проверку выполненного задания, совместную работу преподавателя и обучающихся по теме урока, рекомендации педагога относительно способов самостоятельной работы обучающихся.

Виды аудиторных учебных занятий по предмету «Народное музыкальное творчество»:

- рассказ/беседа на одну из тем (народный календарь, жанры русского фольклора, традиционный русский быт и уклад жизни);
- слушание и восприятие музыки, видео просмотр обрядовых действий;
- практическое освоение различных жанров устного, песенного, инструментального и хореографического фольклора;
- постановка фольклорных композиций согласно тематическому плану;
- музыкально-фольклорные игры;
- посещение специализированных музеев, выставок и экспозиций;
- посещение фольклорных праздников.

Аудиторные занятия по предмету «Народное музыкальное творчество» должны быть построены на сочетании различных видов деятельности, включающих практические и творческие задания (слушание, видеопросмотр, пение, игра на народных инструментах и др.). Частая смена видов деятельности позволит сохранить работоспособность обучающихся, остроту восприятия материала.

Важнейшие педагогические принципы постепенности и последовательности в изучении материала требуют от преподавателя применения различных подходов к обучающимся, исходящих из оценки их интеллектуальных, физических, музыкальных и эмоциональных данных, уровня подготовки.

Особенности программы «Народное музыкальное творчество» связаны с цикличностью народного земледельческого календаря, с повторностью и периодичностью обрядов и приуроченных песен; с повторностью передаваемых из поколения в поколение семейно-бытовых обрядов и песен. Таким образом, на протяжении четырёх лет дети изучают одни и те же обряды, обычаи и соответствующий им устный и музыкальный материал, количество и уровень сложности которого увеличивается с каждым годом.

Методика работы, предложенная в программе, универсальна и может работать на любом локальном стиле традиционной культуры. Она включает в себя конкретные формы разнообразной практики, которые позволяют в полном объёме на протяжении нескольких лет комплексно изучить традиционную культуру любой этнографической местности, реализовать методику музыкально-эстетического воспитания детей посредством фольклора. Содержание уроков, основанное на изучении традиционного фольклора, позволяет учащимся не только освоить необходимый учебный материал, но и осознать себя наследниками национальных традиций.

## ***2. Рекомендации по организации самостоятельной работы обучающихся.***

Для полноценного усвоения материала учебной программой предусмотрена самостоятельная работа. На самостоятельную работу учащихся отводится 100% времени от аудиторных занятий (1 час в неделю), которые выполняются в форме домашних заданий (упражнений к изученным темам, чтение дополнительной литературы, самостоятельный поиск материала).

Объём самостоятельной работы определяется с учетом минимальных затрат на подготовку домашнего задания (параллельно с освоением детьми программы основного общего образования), с опорой на сложившиеся в школе педагогические традиции и методическую целесообразность.

## **VI. Материально-технические условия реализации программы**

Материально-техническая база МБУДО «Милютинская ДШИ » соответствует санитарным и противопожарным нормам, нормам охраны труда.

Материально-технические условия реализации программы «Народное музыкальное творчество» в МБУДО «Милютинская ДШИ » обеспечивает возможность достижения обучающимися результатов, установленных федеральными государственными требованиями.

Перечень аудиторий, специализированных кабинетов и материально-технического обеспечения для реализации программы учебного предмета «Народное музыкальное творчество» МБУДО «Милютинская ДШИ » включает:

- учебные аудитории для групповых, мелкогрупповых занятий с роялем/фортепиано;
- учебные парты/столы;
- звукотехническое оборудование (проигрыватель пластинок и компакт дисков, магнитофон, видеоманитон (DVD проигрыватель);
- библиотеку, помещения для работы со специализированными материалами (фонотеку, видеотеку, фильмотеку, просмотрный видеозал/класс).

Учебные аудитории оформлены наглядными пособиями, имеются все условия для содержания, своевременного обслуживания и ремонта музыкальных инструментов.

## **VII. Список рекомендуемой методической и учебной литературы**

### ***Список рекомендуемой методической литературы***

1. Андреева М., Шукшина З. Первые шаги в музыке. – М., 1993
2. Аникин В., Гусев В., Толстой Н. Жизнь человека в русском фольклоре. Вып. 1-10. – М., 1991-1994
3. Васильев Ю., Широков А. Рассказы о русских народных инструментах. – М., 1986
4. Величкина О., Иванова А., Краснопевцева Е. Мир детства в народной культуре. – М., 1992
5. Картавцева М. Школа русского фольклора. – М., 1994
- Куприянова Л.Л. Русский фольклор, учебник (1-4 классы). «Мнемозина», 2002
6. Куприянова Л.Л. Русский фольклор, рекомендации к учебнику. «Мнемозина», 2002
7. Некрылова А. Круглый год. – М., 1991
- Фольклор-музыка-театр. Под ред. Мерзляковой С. М., Владос, 1999



### ***Список рекомендуемой учебной литературы***

1. Алексеев А. Русский календарно-обрядовый фольклор Сибири и Дальнего Востока. Сибирское предприятие РАН. Серия книг «Памятники фольклора народов Сибири и Дальнего Востока». Новосибирск, «Наука», 2005
2. Ананичева Т. Песенные традиции Поволжья. М.: «Музыка», 1991
3. Анисимова А.П. Песни и сказки Пензенской области. Пенза, 1953
4. Богданов Г. Несколько шагов к фольклорному танцу. – М., 1996
5. Гилярова Н. Хрестоматия по русскому народному творчеству. – М., 1996
6. Гилярова Н. Музыкальный фольклор Рязанской области. - М., 1987
7. Гилярова Н. Новогодние поздравительные песни Рязанской области. - М., 1985
8. Григорьева Н. Народные песни, игры, загадки. Для детских фольклорных ансамблей. – СПб, 1996
9. Костюмы Курской губернии. Курск, 2008
10. Наumenко Г. Фольклорная азбука. – М., 1996
11. Новицкая М.Ю. От осени до осени. Хрестоматия. Издание центра Планетариум. М., 1994
12. Пушкина С. Мы играем и поём. Инсценировки русских народных игр, песен и праздников. – М., Школьная Пресса, 2001
13. Шамина Л. Музыкальный фольклор и дети. – М., 1992

### ***Дополнительные дидактические материалы***

Видео - и аудиоматериалы:

- аудио записи этнографических исполнителей и коллективов;
- экспедиционные аудио и видеозаписи этнографических коллективов и исполнителей.


Муниципальное бюджетное учреждение дополнительного образования  
«Милютинская Детская школа искусств»

## **Музыкальная литература (зарубежная, отечественная)**

Программа учебного предмета дополнительной предпрофессиональной  
общеобразовательной программы в области искусств

**«Музыкальный фольклор»**

**Срок обучения: 5 (6) лет**

<p>Рассмотрено: Методическим советом МБУДО «Милютинская ДШИ» 29.08.2025г.</p>	<p>Утверждаю: Директор МБУДО «Милютинская ДШИ» Попов Андрей Николаевич 29.08.2025г.</p> 
---	--

Разработчики: Шахкян Серинэ Гарниковна,  
Пирогова Оксана Владимировна  
преподаватели высшей категории  
МБУДО «Милютинская ДШИ»

Кондратова Елена Анатольевна,  
преподаватель МБУДО «Милютинская ДШИ»

Рецензент: Высоцкая Наталья Михайловна-  
руководитель методического объединения  
МБУДО «Милютинская ДШИ»

Предметная область ПО.02.  
**ТЕОРИЯ И ИСТОРИЯ МУЗЫКИ**

Рабочая программа по учебному предмету  
ПО.02.УП.03.

**МУЗЫКАЛЬНАЯ ЛИТЕРАТУРА  
(ЗАРУБЕЖНАЯ, ОТЕЧЕСТВЕННАЯ)**

Программа учебного предмета разработана на основе Федеральных государственных требований к дополнительной предпрофессиональной общеобразовательной программе в области музыкального искусства «Музыкальный фольклор».

## **Структура программы учебного предмета:**

### **I. Пояснительная записка**

- Характеристика учебного предмета, его место и роль в образовательном процессе;
- Срок реализации учебного предмета;
- Объем учебного времени, предусмотренный учебным планом образовательного учреждения на реализацию учебного предмета;
- Форма проведения учебных аудиторных занятий;
- Цели и задачи учебного предмета;
- Обоснование структуры программы учебного предмета;
- Описание материально-технических условий реализации учебного предмета;

### **II. Учебно-тематический план**

### **III. Содержание учебного предмета**

- Распределение учебного материала по годам обучения;

### **IV. Требования к уровню подготовки обучающихся**

### **V. Формы и методы контроля, система оценок**

- Аттестация: цели, виды, форма, содержание;
- Критерии оценки;

### **VI. Методическое обеспечение учебного процесса**

- Методические рекомендации педагогическим работникам по основным формам работы;
- Рекомендации по организации самостоятельной работы обучающихся;

### **VII. Список рекомендуемой учебно-методической литературы**

- Учебная литература,
- Методическая литература.

## **I. ПОЯСНИТЕЛЬНАЯ ЗАПИСКА**

### ***Характеристика учебного предмета, его место и роль в образовательном процессе***

Программа учебного предмета «Музыкальная литература» разработана на основе и с учетом федеральных государственных требований к дополнительной предпрофессиональной общеобразовательной программе в области музыкального искусства «Музыкальный фольклор».

Музыкальная литература - учебный предмет, который входит в обязательную часть предметной области «Теория и история музыки»; выпускной экзамен по музыкальной литературе является частью итоговой аттестации.

На уроках «Музыкальной литературы» происходит формирование музыкального мышления учащихся, навыков восприятия и анализа музыкальных произведений, приобретение знаний о закономерностях музыкальной формы, о специфике музыкального языка, выразительных средствах музыки.

Содержание учебного предмета также включает изучение мировой истории, истории музыки, ознакомление с историей изобразительного искусства и литературы. Уроки «Музыкальной литературы» способствуют формированию и расширению у обучающихся кругозора в сфере музыкального искусства, воспитывают музыкальный вкус, пробуждают любовь к музыке.

Предмет «Музыкальная литература» теснейшим образом взаимодействует с учебным предметом «Сольфеджио», с предметами предметной области «Музыкальное исполнительство». Благодаря полученным теоретическим знаниям и слуховым навыкам обучающиеся овладевают навыками осознанного восприятия элементов музыкального языка и музыкальной речи, навыками анализа незнакомого музыкального произведения, знаниями основных направлений и стилей в музыкальном искусстве, что позволяет использовать полученные знания в исполнительской деятельности.

### ***Срок реализации учебного предмета***

Срок реализации учебного предмета «Музыкальная литература» для детей, поступивших в образовательное учреждение в первый класс в возрасте с десяти до двенадцати лет, составляет 3 года (с 3 по 5 класс).

Срок реализации учебного предмета «Музыкальная литература» для детей, не закончивших освоение образовательной программы основного общего образования или среднего (полного) общего образования и

планирующих поступление в образовательные учреждения, реализующие основные профессиональные образовательные программы в области музыкального искусства, может быть увеличен на один год.

***Объем учебного времени, предусмотренный учебным планом образовательного учреждения на реализацию учебного предмета***

<b><i>Год обучения</i></b>	<b><i>1-й</i></b>	<b><i>2-й</i></b>	<b><i>3-й</i></b>	<b><i>Итого часов</i></b>
<b><i>Форма занятий</i></b>				
Аудиторная (в часах)	33	33	33	99
Внеаудиторная (самостоятельная, в часах)	33	33	33	99

Максимальная учебная нагрузка по предмету «Музыкальная литература» составляет 198 часов.

***Форма проведения учебных аудиторных занятий***

Форма проведения занятий по предмету «Музыкальная литература» мелкогрупповая, от 4 до 10 человек.

***Цель и задачи учебного предмета «Музыкальная литература»***

Программа учебного предмета «Музыкальная литература» направлена на художественно-эстетическое развитие личности учащегося.

***Целью*** предмета является развитие музыкально-творческих способностей учащегося на основе формирования комплекса знаний, умений и навыков, позволяющих самостоятельно воспринимать, осваивать и оценивать различные произведения отечественных и зарубежных композиторов, а также выявление одаренных детей в области музыкального искусства, подготовка их к поступлению в профессиональные учебные заведения.

***Задачами*** предмета «Музыкальная литература» являются:

- формирование интереса и любви к классической музыке и музыкальной культуре в целом;
- воспитание музыкального восприятия: музыкальных произведений различных стилей и жанров, созданных в разные исторические периоды и в разных странах;
- овладение навыками восприятия элементов музыкального языка;

- знания специфики различных музыкально-театральных и инструментальных жанров;
- знания о различных эпохах и стилях в истории и искусстве;
- умение работать с нотным текстом (клавиром, партитурой);
- умение использовать полученные теоретические знания при исполнении музыкальных произведений на инструменте;
- формирование у наиболее одаренных выпускников осознанной мотивации к продолжению профессионального обучения и подготовки их к вступительным экзаменам в образовательное учреждение, реализующее профессиональные программы.

### ***Обоснование структуры программы учебного предмета***

Обоснованием структуры программы являются ФГТ, отражающие все аспекты работы преподавателя с учеником.

Программа содержит следующие разделы:

- сведения о затратах учебного времени, предусмотренного на освоение учебного предмета;
- распределение учебного материала по годам обучения;
- описание дидактических единиц учебного предмета;
- требования к уровню подготовки обучающихся;
- формы и методы контроля, система оценок;
- методическое обеспечение учебного процесса.

В соответствии с данными направлениями строится основной раздел программы «Содержание учебного предмета».

### ***Методы обучения***

Для достижения поставленной цели и реализации задач предмета используются следующие методы обучения:

- словесный (объяснение, рассказ, беседа);
- наглядный (показ, демонстрация, наблюдение);
- практический (упражнения воспроизводящие и творческие).

### ***Описание материально-технических условий реализации учебного предмета***

Материально-технические условия, необходимые для реализации учебного предмета «Музыкальная литература»:

- обеспечение доступом каждого обучающегося к библиотечным фондам, формируемым по полному перечню учебного плана; во время самостоятельной работы обучающиеся могут быть обеспечены доступом к



сети Интернет;

- укомплектование библиотечного фонда печатными и/или электронными изданиями основной и дополнительной учебной и учебнометодической литературы, а также изданиями музыкальных произведений, специальными хрестоматийными изданиями, партитурами, клавирами оперных, хоровых и оркестровых произведений в объеме, соответствующем требованиям программы;
- наличие фонотеки, укомплектованной аудио- и видеозаписями музыкальных произведений, соответствующих требованиям программы;
- обеспечение каждого обучающегося основной учебной литературой;
- наличие официальных, справочно-библиографических и периодических изданий в расчете 1-2 экземпляра на каждые 100 обучающихся.

Учебные аудитории, предназначенные для реализации учебного предмета «Музыкальная литература», оснащаются пианино или роялями, звукотехническим оборудованием, видео-оборудованием, учебной мебелью (досками, столами, стульями, стеллажами, шкафами) и оформляются наглядными пособиями, имеют звукоизоляцию.

## **II. УЧЕБНО-ТЕМАТИЧЕСКИЙ ПЛАН**

Предлагаемые музыкальные примеры для прослушивания в классе могут быть дополнены или заменены другими по выбору преподавателя, в зависимости от сложившихся педагогических традиций и методической целесообразности.

### **3 класс**

#### **«МУЗЫКАЛЬНАЯ ЛИТЕРАТУРА ЗАРУБЕЖНЫХ СТРАН»**

##### **1 год обучения**

##### ***1-я четверть***

<b>Тема</b>	<b>Количество часов</b>
История развития музыки от Древней Греции до эпохи барокко.	1
Музыкальная культура эпохи барокко, итальянская школа.	1
И.С. Бах. Жизненный и творческий путь.	1
Органное сочинения.	1
Клавирная музыка. Инвенции.	1

Хорошо темперированный клавир.	1
Сюиты.	1
Контрольный урок.	1

## **2-я четверть**

<b>Тема</b>	<b>Количество часов</b>
Современники И.С. Баха. Г.- Ф. Гендель.	1
Классицизм, возникновение и обновление инструментальных жанров и форм, опера.	2
Й. Гайдн. Жизненный и творческий путь.	1
Симфония Ми-бемоль мажор.	2
Контрольный урок.	1

## **3-я четверть**

<b>Тема</b>	<b>Количество часов</b>
Й. Гайдн. Клавирное творчество.	2
В.А. Моцарт. Жизненный и творческий путь.	1
Симфония Соль минор.	2
Опера «Свадьба Фигаро»	1
Соната Ля-мажор, другие клавирные сочинения.	1
Л. Бетховен. Жизненный и творческий путь.	1
Контрольный урок.	1

## **4-я четверть**

<b>Тема</b>	<b>Количество часов</b>
Патетическая соната.	2
Увертюра «Эгмонт».	1
Симфония До-минор.	2
Классический сонатно-симфонический цикл (повторение).	1
Контрольный урок.	1
Резервный урок.	1

## «РУССКАЯ МУЗЫКАЛЬНАЯ ЛИТЕРАТУРА»

### 2 год обучения

#### *1-я четверть*

Тема	Количество часов
Вводный урок.	1
Русская церковная музыка, нотация, жанры и формы.	1
Музыкальная культура XVIIIвека, творчество Д. С. Бортнянского, М.С. Березовского и др.	1
Культура начала XXвека. Романсы. Творчество А.А. Алябьева, А.Л. Гурилева, А.Е. Варламова.	1
М.И. Глинка. Жизненный и творческий путь.	1
Опера «Иван Сусанин».	4
Контрольный урок.	1

#### *2-я четверть*

Тема	Количество часов
Романсы.	1
Симфонические сочинения.	1
А.С. Даргомыжский. Жизненный и творческий путь.	1
Романсы.	1
Опера «Русалка».	1
Повторение пройденного.	1
Контрольный урок.	1
Резервный урок.	1

#### *3-я четверть*

Тема	Количество часов
Русская культура 60-х годов XIXвека. М.А. Балакирев. Жизненный и творческий путь.	2
А.П. Бородин. Жизненный и творческий путь. Романсы.	1

Опера «Князь Игорь»	4
Контрольный урок.	1

#### ***4-я четверть***

<b>Тема</b>	<b>Количество часов</b>
«Богатырская» симфония.	1
М.П. Мусоргский. Жизненный и творческий путь. Песни.	1
Опера «Борис Годунов».	4
«Картинки с выставки»	1
Контрольный урок.	1

### **5 класс**

## **«ОТЕЧЕСТВЕННАЯ МУЗЫКАЛЬНАЯ ЛИТЕРАТУРА XXВЕКА»**

### **3 год обучения**

#### ***1-я четверть***

<b>Тема</b>	<b>Количество часов</b>
Русская культура конца XIX– начала XXвека.	1,5
Творчество С.И. Танеева.	1,5
Творчество А.И. Лядова.	1,5
Творчество А.И. Глазунова.	1,5
С.В. Рахманинов. Жизненный и творческий путь. Романсы.	1,5
А.Н. Скрябин. Жизненный и творческий путь. Фортепианные сочинения.	1,5
Контрольный урок.	1,5

#### ***2-я четверть***

<b>Тема</b>	<b>Количество часов</b>
А.Н. Скрябин. Симфоническое творчество.	1,5
И.Ф. Стравинский. Жизненный и творческий путь. «Русские сезоны»	1,5
Балеты «Жар-птица», «Петрушка».	1,5

Отечественная музыкальная культура 20-30-х годов XX века.	1,5
С.С. Прокофьев. Жизненный и творческий путь.	1,5
Кантата «Александр Невский».	3
Контрольный урок.	1,5

### **3-я четверть**

<b>Тема</b>	<b>Количество часов</b>
С.С. Прокофьев. Седьмая симфония.	1,5
Балет «Золушка».	1,5
Балет «Ромео и Джульетта».	3
Д.Д. Шостакович. Жизненный и творческий путь.	1,5
Седьмая симфония.	3
Квинтет Соль-минор.	1,5
«Казнь Степана Разина»	1,5
Контрольный урок.	1,5

### **4-я четверть**

<b>Тема</b>	<b>Количество часов</b>
А.И. Хачатурян. Жизненный и творческий путь.	1,5
Г.В. Свиридов. Жизненный и творческий путь.	1,5
60-годы XX века, творчество Р.К. Щедрина.	1,5
Творчество А.Г. Шнитке и С.А. Губайдуллиной.	1,5
Творчество Э. Денисова и В. Гаврилина.	1,5
Повторение пройденного.	1,5
Контрольный урок.	1,5
Резервный урок.	1,5

### **III. СОДЕРЖАНИЕ УЧЕБНОГО ПРЕДМЕТА**

#### ***Распределение учебного материала по годам обучения***

#### **«МУЗЫКАЛЬНАЯ ЛИТЕРАТУРА ЗАРУБЕЖНЫХ СТРАН»**

##### **Первый год обучения**

Первый год обучения музыкальной литературе являются базовыми для формирования у учащихся знаний о музыкальных жанрах и формах. Важной задачей становится развитие исторического мышления: учащиеся должны представлять себе последовательную смену культурных эпох, причем не только в мире музыки, но и в других видах искусства. Главная задача предмета состоит в том, чтобы интересы учеников в итоге становились шире заданного минимума, чтобы общение с музыкой, историей, литературой, живописью стали для них необходимостью.

В центре внимания курса находятся темы «Жизнь и творчество» И.С.Баха, Й.Гайдна, В.А.Моцарта, Л.Бетховена. Каждая из этих тем предполагает знакомство с биографией композитора, с особенностями его творческого наследия, подробный разбор и прослушивание нескольких произведений. В списке музыкальных произведений также приводятся варианты сочинений композиторов, данные для более широкого ознакомления, которые можно использовать на биографических уроках или рекомендовать ученикам для самостоятельного прослушивания. Остальные темы курса являются ознакомительными, в них представлен обзор определенной эпохи и упомянуты наиболее значительные явления в музыкальной жизни.

##### ***История развития музыки от Древней Греции до эпохи барокко.***

Курс начинается с ознакомления учеников с музыкальной культурой Древней Греции. История возникновения нотного письма, Гвидо Аретинский. Изучение сведений о музыке (инструментах, жанрах, формах и т.д.) Средневековья и Ренессанса.

***Для ознакомления*** рекомендуется прослушивание небольших фрагментов танцевальной и вокальной музыки мастеров эпохи Возрождения (О. ди Лассо, К.Монтеверди, М.Преториус, К.Жанекен и т.д.).

***Музыкальная культура эпохи барокко, итальянская школа.*** Значение инструментальной музыки в эпоху барокко. Возникновение оперы. Краткая характеристика творчества Вивальди.

**Для ознакомления:** рекомендуется прослушивание одного из концертов из цикла «Времена года»

**Иоганн Себастьян Бах.**

***Жизненный и творческий путь.***

Работа Баха органистом, придворным музыкантом, кантором в разных городах Германии. Ознакомление с историей Реформации. Специфика устройства органа, клавесина, клавикорда. Принципы использования органной музыки в церковной службе. Инвенции. Уникальное учебное пособие для начинающих исполнителей на клавире Хорошо темперированный клавир - принцип организации цикла. Проблема соотношения прелюдии и фуги. Специфика организации полифонической формы (тема, противосложение, интермедия и т.д.). Инструментальные сюиты - история формирования цикла, обязательные и дополнительные танцы.

***Прослушивание произведений:***

Хоральная прелюдия фа-минор,  
Токката и fuga ре-минор для органа,  
Двухголосные инвенции До-мажор, Фа-мажор,  
Прелюдия и fuga до-минор из 1 тома ХТК,  
Французская сюита до-минор.

***Для ознакомления:***

Хоральная прелюдия Ми-бемоль мажор,  
Трехголосная инвенция си-минор,  
Прелюдия и fuga До-мажор из 1 тома ХТК,  
Фрагменты сюит, партит, сонат для скрипки и для виолончели соло.

***Современники И.С.Баха: Г.Ф.Гендель.***

Краткое изложение биографии Г.Ф.Генделя. Влияние итальянской школы на его творчество, основные жанры. Для ознакомления рекомендуется прослушивание отрывков из оперного наследия Г.Ф.Генделя или его концертов.

***Классицизм, возникновение и обновление инструментальных жанров и форм, опера.***

Основные принципы нового стилевого направления. Сонатный цикл и симфонический цикл, их кардинальное отличие от предшествующих жанров и форм. Переосмысление драматургии формы произведения. Состав симфонического оркестра. Мангеймская школа. Венские классики. Великая французская революция. Французские энциклопедисты. Реформа оперного жанра. Творчество К.В.Глюка, суть его реформы - драматизация музыкального спектакля.

**Для ознакомления:** рекомендуется прослушивание отрывков из оперы

К.В. Глюка «Орфей» (Хор из 1 д., сцена с фуриями из 2 д., ария «Потерял я Эвридику»)

***Йозеф Гайдн.***

***Жизненный и творческий путь.***

Вена - «музыкальный перекресток» Европы. Судьба придворного музыканта. Поездка в Англию. Ознакомление со спецификой строения сонатно-симфонического цикла на примере симфонии Ми-бемоль мажор (1 часть - сонатная форма, 2 часть - двойные вариации, 3 часть - менуэт, финал). Эволюция клавирной музыки. Строение классической сонаты. Подробный разбор строения и тонального плана сонатной формы

***Прослушивание произведений:***

Симфония Ми-бемоль мажор (все части),

Сонаты Ре-мажор и ми-минор,

***Для ознакомления:*** «Прощальная» симфония, финал.

***Вольфганг Амадей Моцарт.***

***Жизненный и творческий путь.***

«Чудо-ребенок», поездка в Италию, трудности устройства, разрыв с зальцбургским архиепископом. Венский период жизни и творчества. Основные жанры творчества. Симфоническое творчество В.А.Моцарта. Лирико-драматический характер симфонии соль-минор. Опера «Свадьба Фигаро» - сравнение с первоисточником Бомарше. Функция увертюры. Сольные характеристики главных героев. Клавирное творчество В.А.Моцарта.

***Прослушивание произведений:***

Симфония соль-минор (все части),

Опера «Свадьба Фигаро» - увертюра,

Ария Фигаро, две арии Керубино,

ария Сюзанны (по выбору преподавателя),

Соната Ля-мажор.

***Для ознакомления:*** Увертюры к операм «Дон Жуан», «Волшебная флейта», «Реквием» - фрагменты.

***Людвиг ван Бетховен.***

***Жизненный и творческий путь.***

Юность в Бонне. Влияние идей Великой французской буржуазной революции на мировоззрение и творчество Л. Ван Бетховена. Жизнь в Вене. Трагедия жизни - глухота. Основные жанры творчества. Фортепианные сонаты, новый стиль пианизма. «Патетическая» соната. Принципы монотематизма в Симфонии №5 до-минор. Изменение жанра в структуре симфонического цикла - замена менуэта на скерцо. Программный симфонизм,



театральная музыка к драме И.В.Гете «Эгмонт».

***Прослушивание произведений:***

Соната №8 «Патетическая»,

Симфония №5 до-минор,

Увертюра из музыки к драме И.В.Гете «Эгмонт».

***Для ознакомления:***

Соната для фортепиано №14, 1 ч.,

Соната для фортепиано №23, 1ч.,

Симфония № 9, финал,

Симфония № 6 «Пасторальная».

## **«РУССКАЯ МУЗЫКАЛЬНАЯ ЛИТЕРАТУРА»**

### **Второй год обучения**

Данный раздел учебного предмета «Музыкальная литература», посвященный отечественной музыке XIX-XX веков, - ключевой в курсе. Он имеет как познавательное, так и воспитательное значение для школьников подросткового возраста.

***Русская церковная музыка, нотация, жанры и формы.***

Уникальная история формирования русской культуры в целом и музыкальной в частности. Особенности нотации (крюки и знамена). Профессиональная музыка - церковная. Приоритет вокального начала. Для ознакомления предлагается прослушивание любых образцов знаменного распева, примеров раннего многоголосия (стихир, тропарей и кондаков).

***Музыкальная культура XVIII века.***

***Творчество Д.С. Бортнянского, М.С. Березовского*** и других. Краткий экскурс в историю государства российского XVII - начала XVIII века. Раскол. Реформы Петра Великого. Новые эстетические нормы русской культуры. Жанры канта, партесного концерта. Возрастание роли инструментальной музыки. Возникновение русской оперы.

***Для ознакомления:*** предлагается прослушивание частей хоровых концертов, увертюр из опер Д.С.Бортнянского и М.С.Березовского; русских кантов.

***Культура начала XIX века. Романсы.***

***Творчество А.А. Алябьева, А.Е. Гурилева, А.Л. Варламова.***

Формирование традиций домашнего музицирования. Романтизм и сентиментализм в русской поэзии и вокальной музыке. Формирование различных жанров русского романса: элегия, русская песни, баллада, романсы «о дальних странах», с использованием танцевальных жанров.

***Прослушивание произведений :***

***А.А. Алябьев «Соловей»,***

А.Л.Варламов «Красный сарафан», «Белеет парус одинокий»,

А.Е.Гурилев «Колокольчик».

***Для ознакомления:*** А.А.Алябьев «Иртыш», А.Е.Гурилев «Домик-крошечка», другие романсы по выбору преподавателя.

***Михаил Иванович Глинка.***

***Жизненный и творческий путь.***

Обучение в Италии, Германии. Зарождение русской музыкальной классики. Создание двух опер. Поездки во Францию, Испанию. Создание одночастных симфонических программных увертюр. Эпоха Глинки: современники композитора.

Опера «Жизнь за царя» или «Иван Сусанин». Общая характеристика; композиция оперы. Музыкальные характеристики героев: русских и поляков. Различные виды сольных сцен (ария, каватина, песня, романс). Хоровые сцены. Понятия «интродукция», «эпилог». Танцы как характеристика поляков. Повторяющиеся темы в опере, их смысл и значение.

Романсы Глинки - новое наполнение жанра, превращение романса в особый жанр камерной вокальной миниатюры. Роль русской поэзии, внимание к поэтическому тексту. Роль фортепианной партии в романсах. Разнообразие музыкальных форм.

Симфонические сочинения Глинки - одночастные программные симфонические миниатюры. Национальный колорит испанских увертюр. «Камаринская»: уникальная роль в становлении русской симфонической школы. «Вальс-фантазия».

***Прослушивание произведений:***

«Иван Сусанин» («Жизнь за царя») 1 д.: Интродукция,

Каватина и рондо Антонида,

трио «Не томи, родимый»;

2 д.: Полонез, Краковяк, Вальс, Мазурка;

3 д.: Песня Вани, сцена Сусанина с поляками, Свадебный хор, Романс Антонида;

4 д.: ария Сусанина;

Эпилог: хор «Славься».

Романсы: «Жаворонок», «Попутная песня», «Я помню чудное мгновенье».

Симфонические произведения: «Камаринская», «Вальс-фантазия».

***Для ознакомления:*** Увертюра к опере «Руслан и Людмила»,

«Арагонская хота». Романсы «Я здесь, Инезилья», «В крови горит огонь желанья», «Венецианская ночь» и др. по выбору преподавателя.

***Александр Сергеевич Даргомыжский.***

***Жизненный и творческий путь.***

Значение дружбы с Глинкой. Новые эстетические задачи. Поиск выразительности музыкального языка, отношение к литературному тексту, передача в музыке интонаций разговорной речи.

Социально-обличительная тематика в вокальных сочинениях.

Опера в творчестве композитора, особенности музыкального языка в операх «Русалка», «Каменный гость». Психологизм образа Мельника, жанровые хоровые сцены, портретная характеристика Князя.

Вокальная миниатюра - появление новых жанров и тем (драматическая песня, сатирические сценки).

***Прослушивание произведений:***

Вокальные произведения: «Старый капрал», «Мне грустно», «Титулярный советник» «Мне минуло шестнадцать лет».

Опера «Русалка»: ария Мельника из 1 д. и сцена Мельника из 3 д., хор из 2 д.

«Сватушка» и хоры русалок из 3 д., Песня Наташи из 2 д.,

Каватина Князя из 3 д.

***Для ознакомления:*** Романсы и песни «Ночной зефир», «Мельник» и другие по выбору преподавателя.

***Русская культура 60-х годов XIX века.***

***Милий Алексеевич Балакирев.***

***Жизненный и творческий путь.***

Общественно-политическая жизнь в 60-е годы. Расцвет литературы и искусства. «Западники» и славянофилы. Расцвет русской музыкальной классики во второй половине XIX века, ее великие представители. Изменения в музыкальной жизни столиц. Образование РМО, открытие консерваторий, Бесплатная музыкальная школа. А.Н.Серов и В.В.Стасов, Антон и Николай Рубинштейны, М.А.Балакирев и «Могучая кучка».

Для ознакомления возможно прослушивание фрагментов оперы А.Рубинштейна «Демон», фортепианной фантазии М.А.Балакирева «Исламей» или других произведений на усмотрение преподавателя.

***Александр Порфирьевич Бородин.***

***Жизненный и творческий путь.***

Многогранность личности А.П.Бородина. Научная, общественная деятельность, литературный талант.

Опера «Князь Игорь» - центральное произведение композитора. Композиция оперы. Понятие «пролог», «финал» в опере. Русь и Восток в музыке оперы. Музыкальные характеристики героев в сольных сценах (князь

Игорь, Галицкий, хан Кончак, Ярославна). Хоровые сцены в опере. Место и роль «Половецких плясок».

Романсы А.П.Бородина. Глубокая лирика, красочность гармоний. Роль текста, фортепианной партии.

Симфоническое наследие А.П.Бородина, формирование жанра русской симфонии в 60-х годах XIX века. «Богатырская» симфония.

***Прослушивание произведений:***

Опера «Князь Игорь»: пролог, хор народа «Солнцу красному слава», сцена затмения;

1 д.: песня Галицкого, ариозо Ярославны, хор девушек «Мы к тебе, княгиня», хор бояр «Мужайся, княгиня»,

2 д.: каватина Кончаковны, ария Игоря, ария Кончака, Половецкие пляски,

4 д.: Плач Ярославны, хор поселян.

Романсы: «Спящая княжна», «Для берегов Отчизны»,

Симфония №2 «Богатырская».

***Для ознакомления:*** Квартет №2, 3 часть «Ноктюрн».

***Модест Петрович Мусоргский.***

***Жизненный и творческий путь.***

Социальная направленность, историзм и новаторство творчества М.П.Мусоргского. Судьба наследия композитора, редакции его сочинений. «Борис Годунов», история создания, редакции оперы, сложности постановки. Идейное содержание оперы. Композиция оперы, сквозное развитие действия, декламационное начало вокальных партий ряда персонажей - характерные черты новаторского подхода композитора к реализации замысла оперы.

Вокальные произведения М.П.Мусоргского. Продолжение традиций А.С.Даргомыжского, поиск выразительной речевой интонации. Круг поэтов, тематика циклов и песен М.П.Мусоргского. («Детская», «Светик Савишна» и др.).

«Картинки с выставки» - лучшее инструментальное произведение композитора. История создания, особенности построения, лейтмотив цикла. Оркестровая версия М.Равеля.

***Прослушивание произведений:***

«Борис Годунов»: оркестровое вступление, пролог 1к.: хор «На кого ты нас покидаешь», сцена с Митюхой, 2 к. целиком, 1 д. 1 к.: монолог Пимена, 1 д. 1 к.: песня Варлаама, 2 д. монолог Бориса, сцена с курантами, 4 д. 1 к.: хор «Кормилец-батюшка», сцена с Юродивым, 4 д. 3 к.: хор «Расходилась, разгулялась»

«Картинки с выставки» (возможно фрагменты на усмотрение преподавателя).

***Для ознакомления*** песни: «Семинарист», «Светик Савишна», «Колыбельная

Еремушке», вокальный цикл «Детская», симфоническая картина «Ночь на Лысой горе», вступление к опере «Хованщина» («Рассвет на Москве-реке»).

## **«ОТЕЧЕСТВЕННАЯ МУЗЫКАЛЬНАЯ ЛИТЕРАТУРА XX ВЕКА»**

### **Третий год обучения**

Третий год обучения музыкальной литературе является итоговым в школе искусств. Его основная задача - при помощи уже имеющихся у учащихся навыков работы с учебником, нотным текстом, дополнительными источниками информации существенно расширить их музыкальный кругозор, увеличить объем знаний в области русской и советской музыкальной культуры, научить подростков ориентироваться в современном музыкальном мире. При изучении театральных произведений рекомендуется использовать возможности видеозаписи. Необходимо также знакомить учеников с выдающимися исполнителями современности. Заключительный раздел, посвященный изучению музыки последней трети двадцатого столетия, является ознакомительным, музыкальные примеры для прослушивания педагог может отобрать исходя из уровня подготовки учеников, их интересов, наличия звукозаписей.

Русская культура в конце XIX - начале XX веков.

«Серебряный век» русской культуры. Меценаты и музыкально-общественные деятели. Развитие музыкального образования. Связи с отечественным искусством и литературой. «Мир искусства». Выдающиеся исполнители этого периода.

#### ***Творчество С.И. Танеева.***

Многогранность и своеобразие личности. Вклад С.И.Танеева в музыкальную жизнь Москвы. Творческое и научное наследие.

**Для ознакомления:** рекомендуется прослушивание кантаты «Иоанн Дамаскин», Симфонии до-минор, романсов и хоров по выбору преподавателя.

#### ***Творчество А.К. Лядова.***

Специфика стиля - преобладание малых форм в фортепианной и симфонической музыке. Преобладание сказочной тематики в программных произведениях.

Для ознакомления рекомендуется прослушивание симфонических произведений «Волшебное озеро», «Кикимора», фортепианных пьес «Музыкальная табакерка», «Про старину».

#### ***Творчество А.К. Глазунова.***

Общая характеристика творчества. Жанровое разнообразие сочинений.

Развитие традиций русской симфонической музыки. Жанр балета в творчестве композитора. **Для ознакомления:** рекомендуется прослушивание Симфонии №5, Концерта для скрипки с оркестром, фрагментов балета «Раймонда».

***С.В.Р ахманинов.***

Жизненный и творческий путь.

Наследник традиций П.И.Чайковского. Русский мелодизм в духовных и светских сочинениях.

С.В.Рахманинов - выдающийся пианист. Обзор творчества.

***Прослушивание произведений:***

Концерт № 2 для фортепиано с оркестром,

Романсы «Не пой, красавица», «Вешние воды», «Вокализ»,

Прелюдии до-диез минор, Ре мажор,

Музыкальный момент ми минор.

***Для ознакомления:***

Концерт № 3 для фортепиано с оркестром,

Романсы «Сирень», «Здесь хорошо» и другие по выбору преподавателя,

прелюдии, музыкальные моменты, этюды-картины по выбору преподавателя.

***А.Н.Скрябин.***

Жизненный и творческий путь.

Особенности мировоззрения и отношения к творчеству. Эволюция музыкального языка - гармонии, ритма, метра, мелодии. Симфонические и фортепианные жанры в музыке Скрябина. Жанр поэмы. Новая трактовка симфонического оркестра, расширение состава, особенности тематизма, тембры-символы.

***Прослушивание произведений:***

Прелюдии ор. 11 по выбору преподавателя,

Этюд ре-диез минор ор. 8,

***Для ознакомления:***

«Поэма экстаза»,

Две поэмы ор.32.

***И.Ф. Стравинский.***

Жизненный и творческий путь.

«Русские сезоны».

Многогранность творческой деятельности Стравинского. Новые стилевые веяния и композиторские техники. Личность С.П.Дягилева, роль его антрепризы в развитии и популяризации российской культуры. «Мир искусства».

Балеты И.Ф.Стравинского: «Жар-птица» и «Петрушка». Значение сочинений

«русского периода», новации в драматургии, хореографии и музыке балета. Новые стилевые веяния и композиторские техники, менявшиеся на протяжении творчества И.Ф.Стравинского.

***Прослушивание произведений:***

«Петрушка».

***Для ознакомления:***

Фрагменты балетов «Жар-Птица», «Весна священная».

***Отечественная музыкальная культура 20-30-х годов XX века.***

Революции в России начала XX века. Социально-культурный перелом. Новые условия бытования музыкальной культуры в 20-40-е годы XX века. Новые жанры и новые темы.

***Для ознакомления*** возможно прослушивание произведений:

А.В.Мосолов «Завод»,

В.М.Дешевов «Рельсы»,

и других на усмотрение преподавателя.

***Сергей Сергеевич Прокофьев.***

Жизненный и творческий путь.

Сочетание двух эпох в его творчестве: дореволюционной и советской.

С.С.Прокофьев - выдающийся пианист. Уникальное сотрудничество

С.С.Прокофьева и С.М.Эйзенштейна. «Александр Невский» - киномузыка, переросшая в самостоятельное оркестровое произведение.

Балеты С.С.Прокофьева - продолжение реформ П.И.Чайковского, И.Ф.Стравинского. Выбор сюжетов. Лейтмотивы, их роль в симфонизации балетной музыки. Постановки, выдающиеся танцовщики - исполнители партий.

Симфоническое творчество С.С.Прокофьева. Седьмая симфония - последнее завершенное произведение композитора. Особенности строения цикла.

Прослушивание произведений:

Пьесы для фортепиано из ор.12 (Гавот, Прелюд, Юмористическое скерцо), Кантата «Александр Невский»,

Балет «Ромео и Джульетта»: вступление, 1 д.: «Улица просыпается», «Джульетта-девочка», «Маски», «Танец рыцарей», «Мадригал»; 2 д.: «Ромео у патера Лоренцо»; 3 д.: «Прощание перед разлукой»,

Балет «Золушка». 1 д.: «Па-де-шаль», «Золушка», Вальс соль минор; 2 д.: Адажио Золушки и Принца; 3 д.: первый галоп Принца,

Симфония №7: 1, 2, 3 и 4 части.

***Для ознакомления:***

Кинофильм С.М.Эйзенштейна «Александр Невский»,

Фильм-балет «Ромео и Джульетта» (с Г. Улановой в роли Джульетты),  
Марш из оперы «Любовь к трем апельсинам»,  
Первый концерт для фортепиано с оркестром.

### ***Дмитрий Дмитриевич Шостакович.***

Жизненный и творческий путь.

Гражданская тематика творчества, музыка Д.Д.Шостаковича как летопись истории страны. Особое значение жанра симфонии, особенности цикла. Роль камерной музыки в творчестве композитора.

Седьмая («Ленинградская») симфония. Великая Отечественная война в советской музыке. Подробный разбор первой части (особенности строения сонатной формы, «эпизод нашествия», измененная реприза) и краткая характеристика 2, 3 и 4 частей.

Камерная музыка, основные жанры. Фортепианный квинтет соль минор. Особенности строения цикла, использование барочных жанров и форм (прелюдия, фуга, пассакалия).

Роль кантатно-ораториальных сочинений в 60-годы. Творчество поэтов - современников Д.Д.Шостаковича, отраженное в его музыке. «Казнь Степана Разина» - жанр вокально-симфонической поэмы.

***Прослушивание произведений:*** Симфония №7 До-мажор,

Фортепианный квинтет соль-минор,

«Казнь Степана Разина».

***Для ознакомления:*** Симфония № 5, 1 часть,

«Песня о встречном».

### ***Творчество А.И. Хачатуряна.***

Новое поколение композиторов Советского Союза. Разнообразное наследие автора. Национальный колорит творчества. Для ознакомления возможно прослушивание произведений: Концерт для скрипки с оркестром, фрагменты из балетов «Гаянэ» и «Спартак».

### ***Творчество Г.В. Свиридова.***

Продолжатель традиции русской хоровой школы. Особое значение вокальной и хоровой музыки в творчестве, любовь к русской поэзии, «пушкинская» тема в музыке Г.В.Свиридова.

Для ознакомления возможно прослушивание произведений: «Поэма памяти Сергея Есенина» (№№1, 2, 10), «Романс» и «Вальс» из музыкальных иллюстраций к повести Пушкина «Метель», романсы и хоры по выбору преподавателя («Пушкинский венок», цикл на стихи Р.Бернса и др.).

### ***Шестидесятые годы XX века, «оттепель».***

Отечественная музыка второй половины XX века. Связи процессов музыкального творчества с событиями общественно-политической жизни



страны. Общее представление о композиторских техниках конца XX века. Музыкальные примеры для прослушивания преподаватель может выбрать самостоятельно, исходя из уровня группы, интересов учеников, имеющихся записей.

***Творчество Р.К. Щедрина.*** Краткое ознакомление с биографией композитора.

***Прослушивание произведений:***

Концерт для оркестра «Озорные частушки».

***Творчество А.Г. Шнитке и С.А. Губайдуллиной.*** Краткое ознакомление с биографиями композиторов.

***Для ознакомления*** рекомендуется прослушивание произведений: А.Г. Шнитке Concertogrosso №1, С.А. Губайдуллина «Detto-I» или других по выбору преподавателя.

***Творчество Э.В.Денисова и В.А.Гаврилина.*** Краткое ознакомление с биографиями композиторов.

Для ознакомления рекомендуется прослушивание произведений Э.В.Денисова «Знаки на белом», фрагментов балета В.А.Гаврилина «Анюта» или других по выбору преподавателя.

#### **IV. ТРЕБОВАНИЯ К УРОВНЮ ПОДГОТОВКИ УЧАЩИХСЯ**

Содержание программы учебного предмета «Музыкальная литература» обеспечивает художественно-эстетическое и нравственное воспитание личности учащегося, гармоничное развитие музыкальных и интеллектуальных способностей детей. В процессе обучения у учащегося формируется комплекс историко-музыкальных знаний, вербальных и слуховых навыков.

Результатом обучения является сформированный комплекс знаний, умений и навыков, отражающий наличие у обучающегося музыкальной памяти и слуха, музыкального восприятия и мышления, художественного вкуса, знания музыкальных стилей, владения профессиональной музыкальной терминологией, определенного исторического кругозора.

Результатами обучения также являются:

- первичные знания о роли и значении музыкального искусства в системе культуры, духовно-нравственном развитии человека;
- знание творческих биографий зарубежных и отечественных композиторов согласно программным требованиям;
- знание в соответствии с программными требованиями музыкальных произведений зарубежных и отечественных композиторов различных

исторических периодов, стилей, жанров и форм от эпохи барокко до современности;

- умение в устной и письменной форме излагать свои мысли о творчестве композиторов;
- умение определять на слух фрагменты того или иного изученного музыкального произведения;
- навыки по восприятию музыкального произведения, умение выражать его понимание и свое к нему отношение, обнаруживать ассоциативные связи с другими видами искусств.

### **Результат освоения программы «Музыкальная литература»** **(третий год обучения)**

Выпускники должны продемонстрировать:

- первичные знания в области основных эстетических и стилевых направлений музыкального, изобразительного, театрального и киноискусства;
- навыки восприятия современной музыки;
- умение понять и объяснить роль и значимость выразительных средств музыки в исполняемом музыкальном произведении; умение проанализировать незнакомое музыкальное произведение.

## **V. ФОРМЫ И МЕТОДЫ КОНТРОЛЯ, СИСТЕМА ОЦЕНОК**

### ***Аттестация: цели, виды, форма, содержание***

Цель аттестационных (контрольных) мероприятий - определить успешность развития учащегося и степень освоения им учебных задач на данном этапе.

Виды контроля: текущий, промежуточный, итоговый.

Текущий контроль - осуществляется регулярно преподавателем на уроках. Текущий контроль направлен на поддержание учебной дисциплины, на ответственную организацию домашних занятий. Текущий контроль учитывает темпы продвижения ученика, инициативность на уроках и при выполнении домашней работы, качество выполнения заданий. На основе текущего контроля выводятся четвертные оценки.

Формы текущего контроля:

- устный опрос (фронтальный и индивидуальный),
- выставление поурочного балла, суммирующего работу ученика на конкретном уроке (выполнение домашнего задания, знание музыкальных

примеров, активность при изучении нового материала, качественное усвоение пройденного),

- письменное задание, тест.

Особой формой текущего контроля является контрольный урок, который проводится преподавателем, ведущим предмет. Целесообразно проводить контрольные уроки в конце каждой учебной четверти. На основании текущего контроля и контрольного урока выводятся четвертные оценки.

На контрольном уроке могут быть использованы как устные, так и письменные формы опроса (тест или ответы на вопросы - определение на слух тематических отрывков из пройденных произведений, указание формы того или иного музыкального сочинения, описание состава исполнителей в том или ином произведении, хронологические сведения и т.д.). Особой формой проверки знаний, умений, навыков является форма самостоятельного анализа нового (незнакомое) музыкального произведения.

Пример письменным вопросов для контрольного урока

#### **«Евгений Онегин» 1 вариант, 5 класс**

- Как определил П.И.Чайковский жанр оперы «Евгений Онегин» и почему.
- Какие музыкальные темы, связанные с образом Ленского, повторяются в опере и где?
- В какой картине находится «Сцена письма Татьяны»? Какие музыкальные темы из этой сцены еще звучат в опере, где?
- В какой картине показан бал в Петербурге, и какие танцы там использованы?
- Перечислите хоровые эпизоды в опере (картина, состав хора).
- С какой темы начинается опера? Дайте ей характеристику. Где еще звучит эта тема?

#### **«Евгений Онегин» 2 вариант, 5класс**

1. Где впервые была поставлена опера и почему.
2. Какие музыкальные темы, связанные с образом Татьяны, повторяются в опере, где?
3. В какой картине находится Ария Ленского? Как она построена, дайте характеристику основной темы арии. Где в последний раз звучит эта тема, в чем ее смысл?
4. В какой картине показан бал в деревне, и какие танцы там использованы?
5. Перечислите ансамбли в опере (картина, состав и особенности ансамбля).
6. Что такое ариозо? Ариозо каких персонажей есть в опере? Где находятся эти ариозо? Темы каких ариозо повторяются в опере и где?

Промежуточный контроль - осуществляется в конце каждого учебного года. Может проводиться в форме контрольного урока, зачета. Включает индивидуальный устный опрос или различные виды письменного задания, в том числе, анализ незнакомого произведения. Задания для промежуточного контроля должны охватывать весь объем изученного материала.

Пример письменных вопросов для контрольного урока (зачета)

### **1 год обучения, 1 вариант**

- В каких странах жили и творили композиторы: Г.Ф.Гендель, Г.Перселл, К.В. Глюк, А. Сальери, К.М. Вебер, В. Беллини, Д. Верди, Ф. Мендельсон.
- Назовите не менее 5 композиторов, большая часть жизни и творчества которых приходится на XVIII век.
- Расположите эти события в хронологическом порядке:
  - Великая французская буржуазная революция,
  - первое исполнение «Страстей по Матфею» И.С.Баха,
  - год рождения В.А.Моцарта,
  - год смерти И.С.Баха,
  - переезд Ф.Шопена в Париж и восстание в Польше,
  - год рождения И.С.Баха,
  - год смерти В.А.Моцарта,
  - год встречи Л. ван Бетховена и В.А.Моцарта в Вене,
  - год окончания службы Й. Гайдна у Эстерхази,
  - год смерти Ф.Шуберта.
- Чем отличается квартет от концерта?
- Назовите танцы, популярные в XIX веке. В творчестве каких композиторов они встречались?
- Чем отличается экспозиция сонатной формы от репризы?
- Укажите жанр этих произведений, их авторов и объясните названия: «Страсти по Матфею», «Кофейная кантата», «Времена года», «Неоконченная», «Пасторальная», «Лесной царь», «Зимний путь».
- Как называется последняя часть сонатно-симфонического цикла? Какую музыкальную форму чаще всего использовали композиторы?
- Кого из композиторов мы называем «венскими классиками» и почему? Какие жанры являются главными в их творчестве?
- Объясните термины: рондо, имитация, разработка

### **1 год обучения, 2 вариант**

1. Из каких стран композиторы: К.Монтеверди, Ф.Куперен, А.Вивальди, Д.Б.Перголези, Ф.Лист, Г.Доницетти, Р.Вагнер, Р.Шуман.

2. Назовите не менее 5 композиторов, большая часть жизни и творчества которых приходится на XIX век.
3. Расположите эти события в хронологическом порядке:
  - Великая французская буржуазная революция,
  - первое исполнение «Страстей по Матфею» И.С.Баха,
  - год рождения В.А.Моцарта,
  - год смерти И.С.Баха,
  - переезд Ф.Шопена в Париж и восстание в Польше,
  - год рождения И.С.Баха, год смерти В.А.Моцарта,
  - год встречи Л. ван Бетховена и В.А.Моцарта в Вене,
  - год окончания службы Й. Гайдна у Эстерхази.
4. Чем отличается симфония от сонаты?
5. Назовите танцы, популярные в XVIII веке. В творчестве каких композиторов они встречались?
6. Какие темы изменяются в репризе сонатной формы, а какие - нет? В чем состоят эти изменения?
7. Укажите жанр, этих произведений, их авторов и объясните их названия: «Страсти по Иоанну», «Хорошо темперированный клавир», «Времена года», «Прощальная», «Патетическая», «Форель», «Прекрасная мельничиха».
8. Какие жанры и какую музыкальную форму использовали композиторы в третьей части симфонии?
9. Кого из композиторов мы называем романтиками? Какие новые жанры появляются в их творчестве?
10. Объясните термины: хорал, двойные вариации, рефрен.

### ***Контрольные требования на разных этапах обучения***

Содержание и требование программы «Музыкальная литература» определяет уровень подготовки обучающихся. В соответствии с ними ученики должны уметь:

- грамотно и связно рассказывать о том или ином сочинении или историческом событии,
- знать специальную терминологию, ориентироваться в биографии композитора,
- представлять исторический контекст событий, изложенных в биографиях композиторов,
- определить на слух тематический материал пройденных произведений,
- играть на фортепиано тематический материал пройденных произведений,
- знать основные стилевые направления в культуре и определять их характерные черты,

- знать и определять характерные черты пройденных жанров и форм.

### **Ожидаемые результаты и способы их проверки**

*Видом текущего контроля* является контрольный урок, если проводится самим преподавателем без присутствия комиссии.

*Промежуточный контроль* в виде контрольного урока или зачета может проводиться в конце полугодий. Можно рекомендовать для такого контроля такой вид оценивания, как семинар по пройденному материалу. Ответы на семинаре, как и активность учеников в его работе, оцениваются дифференцированно. Эффективным видом оценивания является также анализ нового (незнакомое) музыкального произведения, который проводится в старших классах. Контрольный урок или зачет как промежуточная аттестация проводится в присутствии комиссии.

## **VI. МЕТОДИЧЕСКОЕ ОБЕСПЕЧЕНИЕ УЧЕБНОГО ПРОЦЕССА**

Занятия по предмету «Музыкальная литература» проводятся в сформированных группах от 4 до 10 человек (мелкогрупповые занятия).

Работа на уроках предполагает соединение нескольких видов получения информации: рассказ (но не монолог) педагога, разбор и прослушивание музыкального произведения. Методически оправдано постоянное подключение обучающихся к обсуждаемой теме, вовлечение их в активный диалог. Подобный метод способствует осознанному восприятию информации, что приводит к формированию устойчивых знаний.

На каждом уроке «Музыкальной литературы» необходимо повторять и закреплять сведения, полученные на предыдущих занятиях.

Современные технологии позволяют не только прослушивать музыкальные произведения, но и осуществлять просмотр видеозаписей. Наиболее целесообразными становятся просмотры на уроках отрывков балетов и опер, концертных фрагментов, сопровождаемых комментариями педагога.

На уроках зачастую невозможно прослушать или просмотреть произведение целиком, подобная ситуация предусмотрена учебным планом. Однако в старших классах целесообразно в пределах самостоятельной работы предлагать обучающимся ознакомиться с сочинением в целом, используя возможности Интернета.

### ***Методические рекомендации преподавателям***

Урок музыкальной литературы, как правило, имеет следующую

структуру: повторение пройденного и проверка самостоятельной работы, изучение нового материала, закрепление и объяснение домашнего задания.

Повторение и проверка знаний в начале урока помогает мобилизовать внимание учеников, активизировать работу группы и установить связь между темами уроков. Чтобы вовлечь в процесс всех присутствующих в классе, рекомендуется пользоваться формой фронтального устного опроса. Возможно проведение небольшой тестовой работы в письменном виде. Реже используется форма индивидуального опроса.

Изложение нового материала и прослушивание музыкальных произведений занимает основную часть урока. Необходимо пользоваться всеми возможными методами обучения для достижения максимально эффективных результатов обучения.

Практически весь новый материал учащиеся воспринимают со слов преподавателя и при музыкальных прослушиваниях, поэтому огромное значение имеют разнообразные словесные методы (объяснение, поисковая и закрепляющая беседа, рассказ). Предпочтение должно быть отдано такому методу, как беседа, в результате которой ученики самостоятельно приходят к новым знаниям. Беседа, особенно поисковая, требует от преподавателя умения грамотно составить систему направленных вопросов и опыта управления беседой. Конечно, на уроках музыкальной литературы нельзя обойтись без такого универсального метода обучения, как объяснение. Объяснение необходимо при разговоре о различных музыкальных жанрах, формах, приемах композиции, нередко нуждаются в объяснении названия музыкальных произведений, вышедшие из употребления слова, различные словосочетания, фразеологические обороты. Специфическим именно для уроков музыкальной литературы является такой словесный метод, как рассказ, который требует от преподавателя владения не только информацией, но и ораторским и актерским мастерством. В построении рассказа могут использоваться прямая речь, цитаты, риторические вопросы, рассуждения. Рассказ должен быть подан эмоционально, с хорошей дикцией, интонационной гибкостью, в определенном темпе. В форме рассказа может быть представлена биография композитора, изложение оперного сюжета, история создания и исполнения некоторых произведений.

Наглядные методы. Помимо традиционной для многих учебных предметов изобразительной и графической наглядности, на музыкальной литературе используется такой специфический метод, как наблюдение за звучащей музыкой по нотам. Использование репродукций, фотоматериалов, видеозаписей уместно на биографических уроках, при изучении театральных произведений, при знакомстве с различными музыкальными инструментами и

оркестровыми составами, и даже для лучшего понимания некоторых жанров - концерт, квартет, фортепианное трио.

Использование различных схем, таблиц помогает структурировать материал биографии композитора, осознать последовательность событий в сюжете оперы, представить структуру сонатно-симфонического цикла, строение различных музыкальных форм. Подобного рода схемы могут быть заранее подготовлены педагогом или составлены на уроке в совместной работе с учениками.

***Пример таблицы по творчеству П.И. Чайковского***

<u>Годы жизни</u>				
1840-1850	1850-1856	1866-1877	1877-1885	1885-1893
<u>Место пребывания</u>				
Воткинск	Петербург	Москва	Европа Россия	Подмосковье Клин
<u>Периоды в биографии</u>				
Детство	Обучение в училище правоведения	Работа в консерватории. Педагогическая, композиторская и музыкально-критическая деятельность	Композиторская, дирижерская деятельность. Концертные поездки по России, городам Европы и Америки.	

На усмотрение преподавателя такая таблица может быть дополнена перечнем самых значительных произведений композитора.

Наблюдение за звучащей музыкой по нотам, разбор нотных примеров перед прослушиванием музыки также тесно соприкасается с практическими методами обучения. К ним можно также отнести прослушивание музыкальных произведений без нотного текста и работу с текстом учебника. Формирование умения слушать музыкальное произведение с одновременным наблюдением по нотам должно происходить в ходе систематических упражнений. Степень трудности должна быть посильной для учеников и не отвлекать их от музыки. Наиболее простой текст для наблюдения по нотам представляет фортепианная музыка, сложнее ориентироваться в переложении симфонической музыки для фортепиано.

Известную трудность представляют вокальные произведения, оперы, где необходимо следить за записью нот на нескольких нотоносцах и за текстом. Знакомство с партитурой предполагается в старших классах и должно носить выборочный характер. Перед началом прослушивания любого произведения



преподавателю следует объяснить, на что следует обратить внимание, а во время прослушивания помогать ученикам следить по нотам. Такая систематическая работа со временем помогает выработать стойкие ассоциативные связи между звуковыми образами и соответствующей нотной записью.

Прослушивание музыки без нотного текста, с одной стороны, представляется самым естественным, с другой стороны имеет свои сложности. Обучая детей слушать музыку, трудно наглядно продемонстрировать, как это надо делать, и проверить, насколько это получается у учеников. Преподаватель может лишь косвенно проследить, насколько внимательны ученики. Необходимо помнить о том, что слуховое внимание достаточно хрупко. Устойчивость внимания обеспечивается длительностью слуховой сосредоточенности. Именно поэтому объем звучащего музыкального произведения должен увеличиваться постепенно.

Педагогу необходимо уметь организовывать внимание учащихся, используя определенные приемы для сосредоточения внимания и для его поддержания (рассказ об истории создания произведения, разъяснение содержания произведения, привлечение изобразительной наглядности, создание определенного эмоционального состояния, постановка слуховых поисковых задач, переключение слухового внимания).

Работа с учебником является одним из общих учебных видов работы. На музыкальной литературе целесообразно использовать учебник в классной работе для того, чтобы ученики рассмотрели иллюстрацию, разобрали нотный пример, сверили написание сложных имен и фамилий, названий произведений, терминов, нашли в тексте определенную информацию (даты, перечисление жанров, количество произведений). Возможно выполнение небольшого самостоятельного задания в классе по учебнику (например, чтение фрагмента биографии, содержания сценического произведения). Учебник должен максимально использоваться учениками для самостоятельной домашней работы.

Завершая урок, целесообразно сделать небольшое повторение, акцентируя внимание учеников на новых знаниях, полученных во время занятия.

### ***Рекомендации по организации самостоятельной работы обучающихся***

Домашнее задание, которое ученики получают в конце урока, должно логично вытекать из пройденного в классе. Ученикам следует не просто указать, какие страницы в учебнике они должны прочитать, необходимо подчеркнуть, что они должны сделать на следующем уроке (рассказывать,

отвечать на вопросы, объяснять значение терминов, узнавать музыкальные примеры и т.д.) и объяснить, что для этого нужно сделать дома.

Самостоятельная (внеаудиторная) работа составляет 1 час в неделю. Для достижения лучших результатов рекомендуется делить это время на две части на протяжении недели от урока до урока. Регулярная самостоятельная работа включает в себя, в том числе, повторение пройденного материала (соответствующие разделы в учебниках), поиск информации и закрепление сведений, связанных с изучаемыми темами, повторение музыкальных тем.

## **VII. СПИСОК УЧЕБНОЙ И МЕТОДИЧЕСКОЙ ЛИТЕРАТУРЫ.**

### ***Учебная литература***

#### **Учебники**

1. Аверьянова О.И. «Отечественная музыкальная литература XX века» Учебник для ДМТТТ (четвертый год обучения). М.: «Музыка», 2005
2. Брянцева В.Н. «Музыкальная литература зарубежных стран: учебник для детских музыкальных школ (второй год обучения)», М. «Музыка», 2002
3. Козлова Н.П. «Русская музыкальная литература». Учебник для ДМШ. Третий год обучения. М.: «Музыка», 2004
4. Лагутин А. И, Владимиров В.Н. Музыкальная литература. Учебник для 4 класса детских музыкальных школ и школ искусств (первый год обучения предмету). М.: «Престо», 2006
5. Осовицкая З.Е., Казаринова А.С. Музыкальная литература. Первый год обучения
6. Прохорова И.А. «Музыкальная литература зарубежных стран» для 5 класса ДМШ. М.: «Музыка», 1985.
7. Смирнова Э.С. «Русская музыкальная литература». Учебник для ДМШ (третий год обучения). М.: «Музыка»

#### **Учебные пособия**

1. Калинина Г.Ф. Тесты по музыкальной литературе для 4 класса.
2. Тесты по зарубежной музыке.
3. Тесты по русской музыке Калинина Г.Ф., Егорова Л.Н.
4. Тесты по отечественной музыке Островская Я.Е., Фролова Л. А., Цес Н.Н.
5. Рабочая тетрадь по музыкальной литературе зарубежных стран 5 класс (2 год обучения). «Композитор» С-Пб, 2012
6. Панова Н.В. Музыкальная литература зарубежных стран (рабочая тетрадь для 5 кл.). М., «Престо», 2009
7. Панова Н.В. Русская музыкальная литература (рабочая тетрадь для 67 кл.). I часть. М., «Престо», 2009; II часть. М., «Престо», 2010

### **Хрестоматии**

1. Хрестоматия по музыкальной литературе для 4 класса ДМШ. Составители Владимирова В.Н., Лагутин А.М.: «Музыка», 1970
2. Хрестоматия по музыкальной литературе зарубежных стран для 5 класса ДМШ. Составитель Прохорова И.М.: «Музыка», 1990
3. Хрестоматия по русской музыкальной литературе для 6-7 классов ДМШ. 4. Составители. Смирнова Э.С., Самонов А.М.: «Музыка», 1968
5. Хрестоматия по музыкальной литературе советского периода для 7 класса ДМШ. Составитель Самонов А.М.: «Музыка», 1993

### ***Методическая литература***

1. Лагутин А.И. Методика преподавания музыкальной литературы в детской музыкальной школе. М., Музыка, 1982
2. Лагутин А.И. Методика преподавания музыкальной литературы в детской музыкальной школе (для музыкальных училищ). М., 2005
3. Лисянская Е.Б. Музыкальная литература: методическое пособие. Росмэн, 2001
4. Методические записки по вопросам музыкального образования. Сб. статей, вып.3. М.: «Музыка», 1991

### **Рекомендуемая дополнительная литература**

1. Всеобщая история музыки /авт.-сост. А.Минакова, С. Минаков - М.: Эксмо, 2009.
2. Жизни великих музыкантов. Эпоха творчества:  
вып.1 - Роланд Вернон. А.Вивальди, И.С.Бах, В.А.Моцарт, Л.Бетховен;  
вып.2 - Роланд Вернон. Ф.Шопен, Дж.Верди, Дж. Гершвин, И. Стравинский;  
вып.3 - Николай Осипов. М.Глинка, П.Чайковский, М.Мусоргский,  
Н.Римский-Корсаков. Изд-во «Проматур».

